

ŞİŞECAM

Yatırımcı Sunumu 2024



İÇERİK

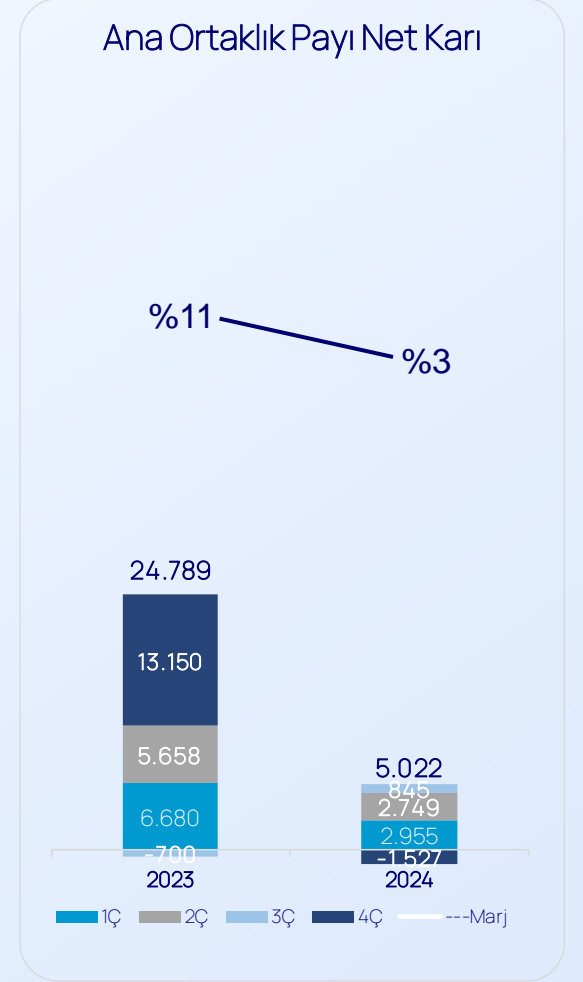
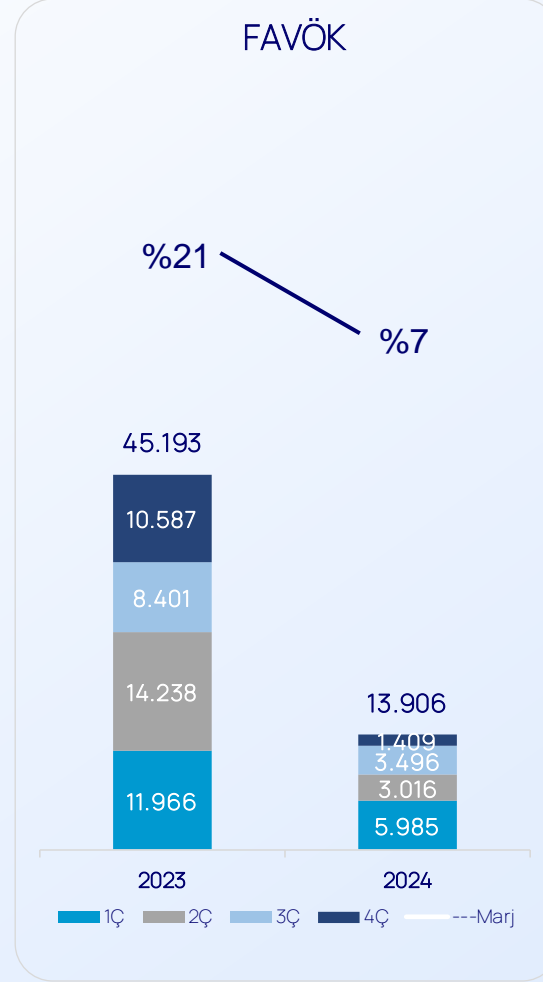
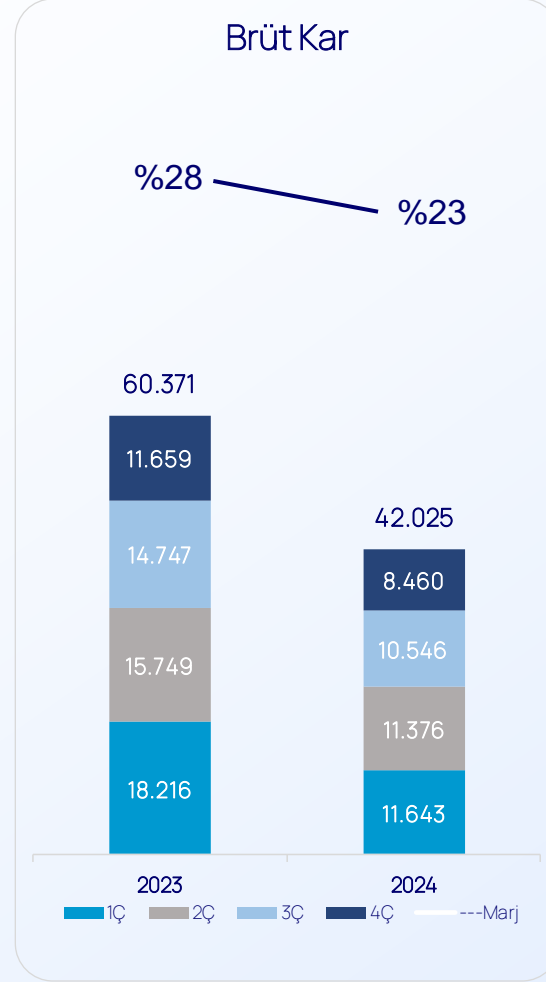
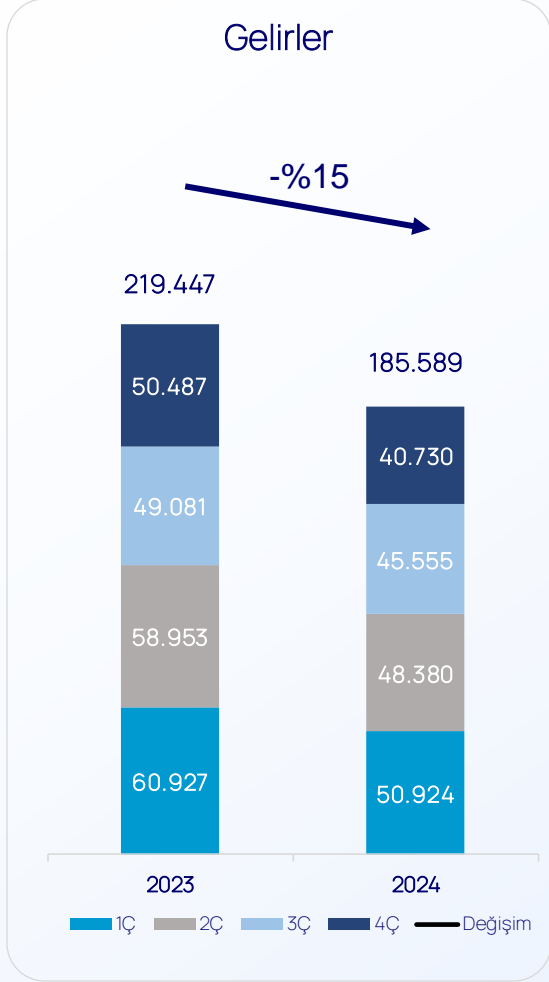
- › 2024 Temel Finansal Sonuçlar 4
- › 2024 İş Kolları Finansal Sonuçlar 5-7
- › 2024 Bölgesel Sonuçlar 8
- › 2024 & Geçmiş Yıllar Operasyonel Sonuçlar 9-12
- › Likidite & Sermaye Dağılımı 13-16
- › Sürdürülebilirlik – CareForNext 2022-2030 Vizyonu 17-22
- › Bir Bakışta Şişecam & Risk Yönetim Politikaları 23-24
- › Ekler 25

Enflasyon Muhasebesine İlişkin Önemli Uyarı (UMS 29)

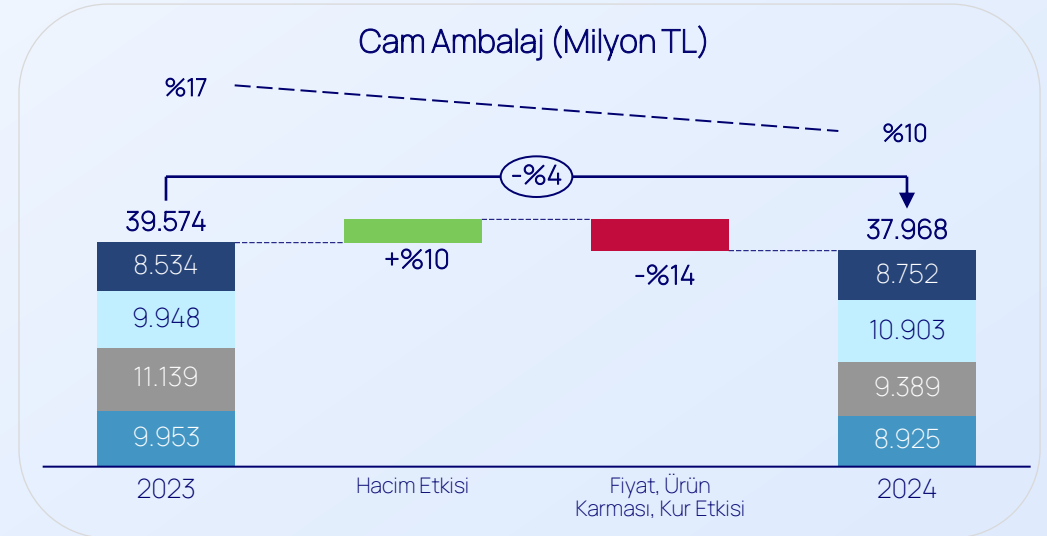
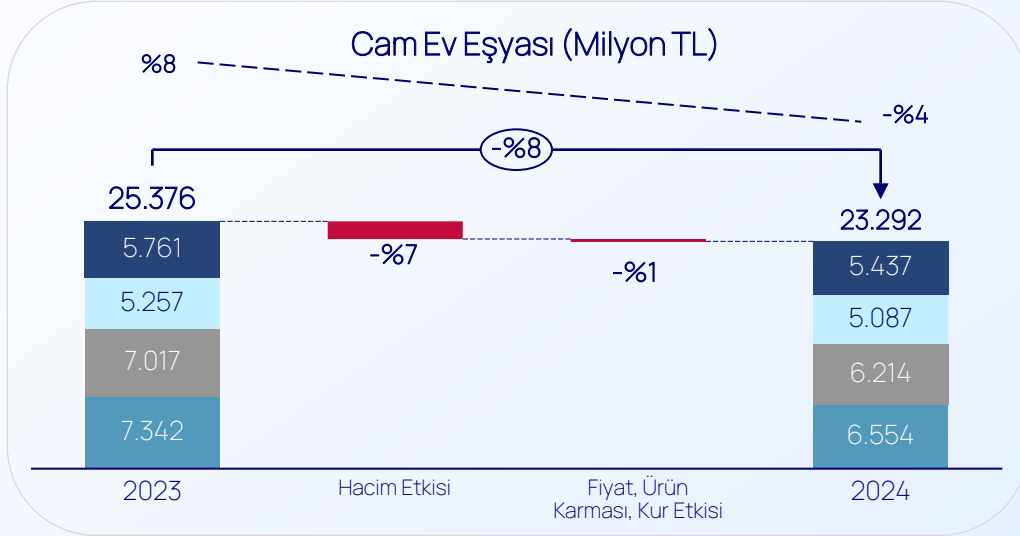
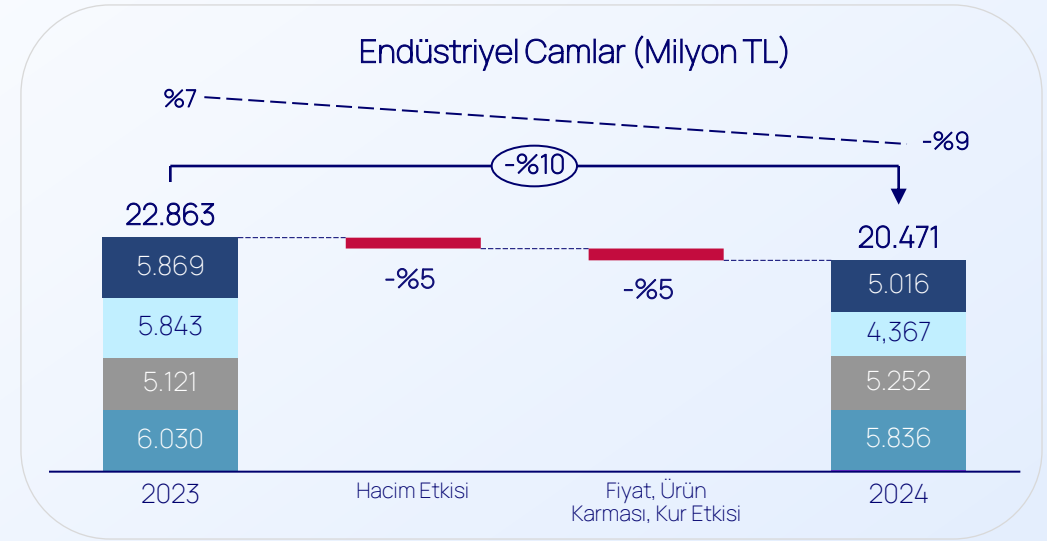
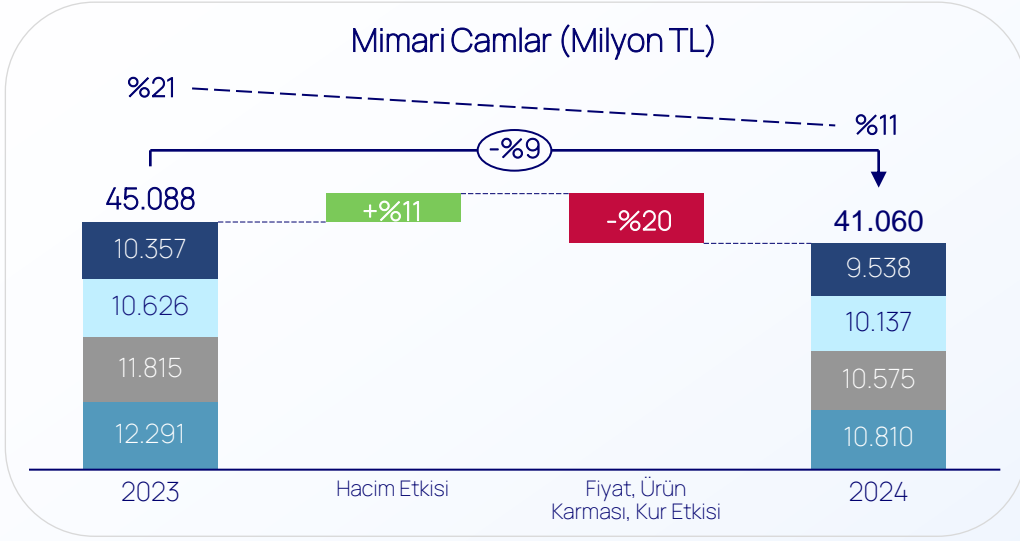
- Türkiye'deki ekonomik koşullar, ülkedeki raporlama yapan kuruluşların Uluslararası Muhasebe Standartları ('UMS') - 29 'Yüksek Enflasyonlu Ekonomilerde Finansal Raporlama'da belirtilen metodolojiyi takip etmesini gerektirmiştir.
- BDDK'nın 12 Aralık 2023 tarih ve 10744 sayılı kararı uyarınca bankalar, finansal kiralama, faktoring, finansman, tasarruf finansmanı ve varlık yönetimi şirketleri 31 Aralık 2023 tarihinden itibaren finansal tablolarında TMS-29 kapsamında gerekli olan enflasyon düzeltmelerine tabi tutulmamaktadır.
- UMS 29 uyarınca, geçerli para birimi yüksek enflasyonlu bir ekonominin para birimi olan herhangi bir işletmenin mali tablolarının, o para biriminin genel satın alma gücündeki değişikliklere göre yeniden düzenlenmesini gerekir. Önceki döneme/dönemlere ilişkin karşılaştırmalı rakamlar aynı güncel ölçüm birimiyle yeniden ifade edilmelidir.
- UMS 29.3 uyarınca, bir ülkenin ekonomisinin hiper enflasyonist olup olmadığının değerlendirilmesinde göz önünde bulundurulacak kriterler aşağıdaki gibidir:
 - Son üç yılın kümülatif enflasyon oranının %100'e yaklaşması veya aşması
 - Nüfusun çoğunluğunun servetini parasal olmayan varlıklarda ya da daha istikrarlı bir yabancı para biriminde tutmayı tercih etmesi ve parasal tutarları yerel para biriminden değil, nispeten istikrarlı bir döviz cinsinden dikkate alması
 - Kredili satış ve satın almalarındaki fiyatların kredi süresince satın alma gücünde beklenen zararları karşılayacak şekilde belirlenmesi
 - Faiz oranları, ücretler ve fiyatların bir fiyat endeksine bağlı olması
- Sermaye Piyasası Kurulu'nun 28 Aralık 2023 tarih ve 81/1820 sayılı Kararı uyarınca, Şişecam, 2023 yıl sonundan itibaren TMS-29 enflasyon muhasebesi hükümlerine tabidir. Dolayısıyla bu sunumda yer alan 2024 ve karşılaştırmalı 2023 finansal sonuçları, TMS-29 enflasyon muhasebesi hükümlerince Türkiye Finansal Raporlama Standartları'na uygun olarak hazırlanmış, Türk Lirası'nın 31 Aralık 2024 itibarıyla satın alma gücü uyarınca düzenlenmiş, bağımsız denetimden geçmiş finansal bilgileri içermektedir.
 - Parasal olmayan varlık ve yükümlülükler yeniden düzenlenmiştir
 - Cari değerinden taşınan parasal olmayan kalemler yeniden düzenlenmeye tabi tutulmamıştır
 - Parasal kalemler (nakit, finansal varlıklar vb.) endekslemeye tabi değildir ve dolayısıyla yeniden düzenlenmeye tabi tutulmamıştır
 - Gelir Tablosundaki tüm kalemler, gelir ve giderlerin muhasebeleştiği tarihten raporlama tarihine kadar aylık olarak tüketici fiyat endeksi üzerinden endekslenerek düzenlemeye tabi tutulmuştur. Satılan malın maliyeti, amortisman ve ertelenmiş vergi kalemleri, yeniden düzenlemeye tabi Bilanço kalemleri esas alınarak yeniden düzenlemeye tabidir.
- Şişecam'ın finansal tablolarında UMS/TMS-29 enflasyon muhasebesi hükümlerinin uygulanması, Türkiye'nin ekonomik koşulları yukarıda belirtilen UMS/TMS 29 kriterlerini artık karşılamayınca kadar devam etmesi beklenmektedir.
- Şişecam'ın UMS/TMS 29 etkisi olmayan, tarihi değerler ile sunulan temel finansal tabloları için lütfen bu sunumun Ekler bölümüne bakınız.

2024 Temel Finansal Sonuçlar

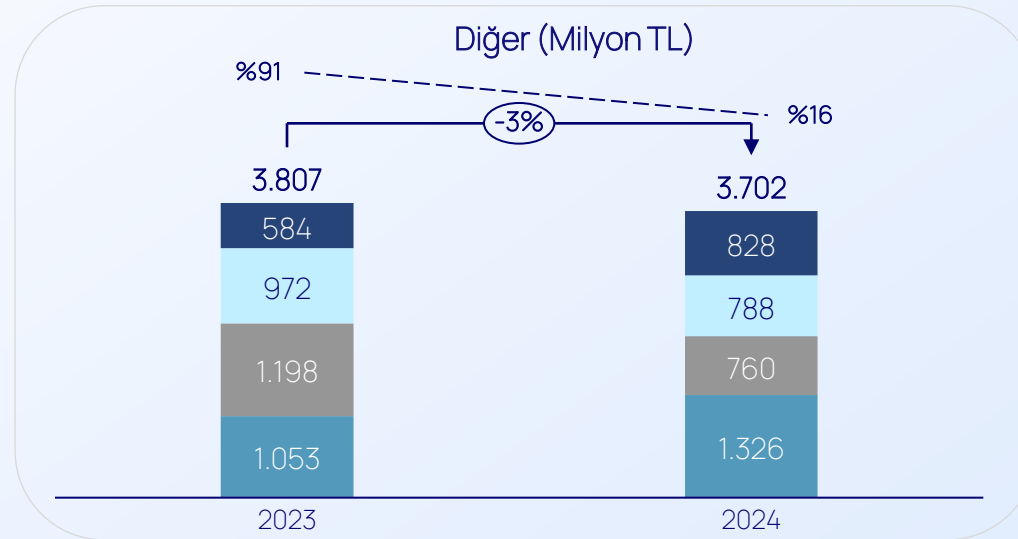
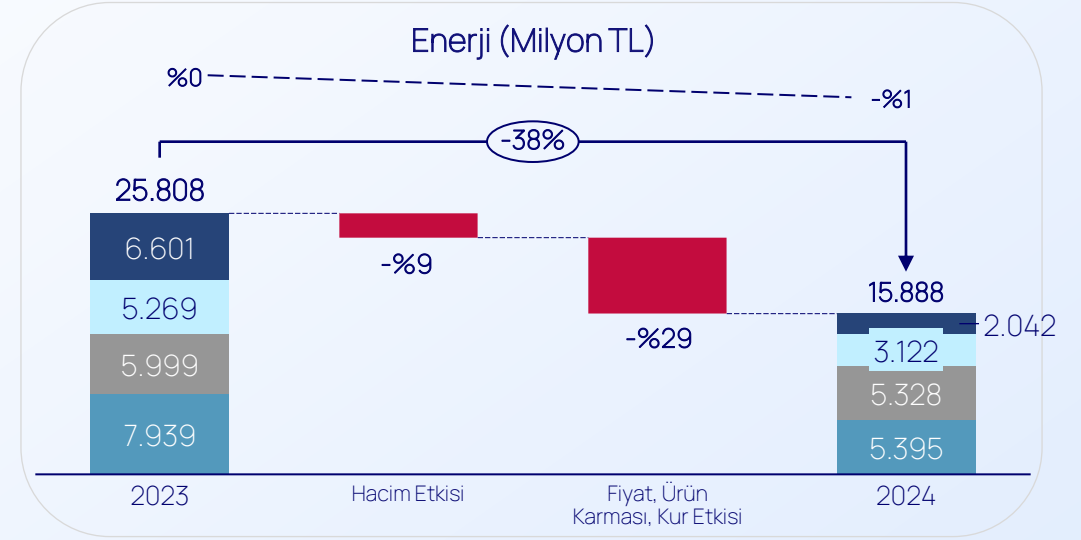
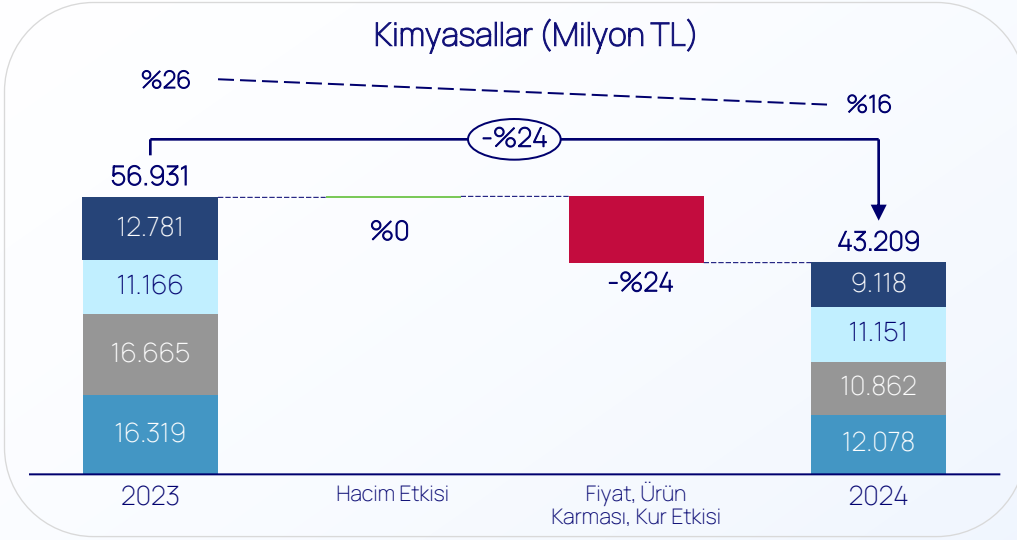
Milyon TL



2024 İş Kolu Bazında Gelir ve FAVÖK Marjı

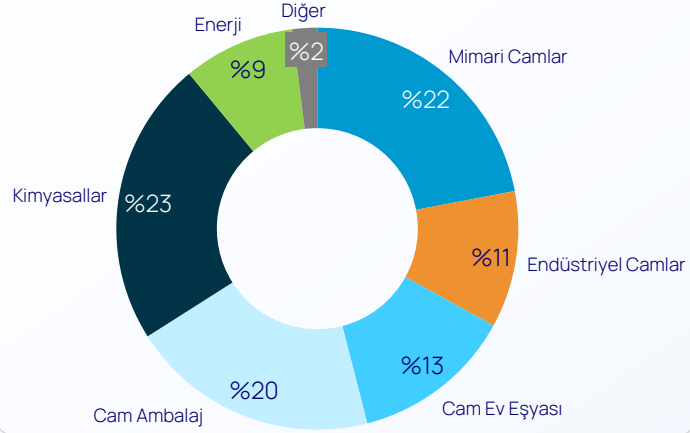


2024 İş Kolu Bazında Gelir ve FAVÖK Marjı




2024 İş Kolu Bazında Gelir ve FAVÖK

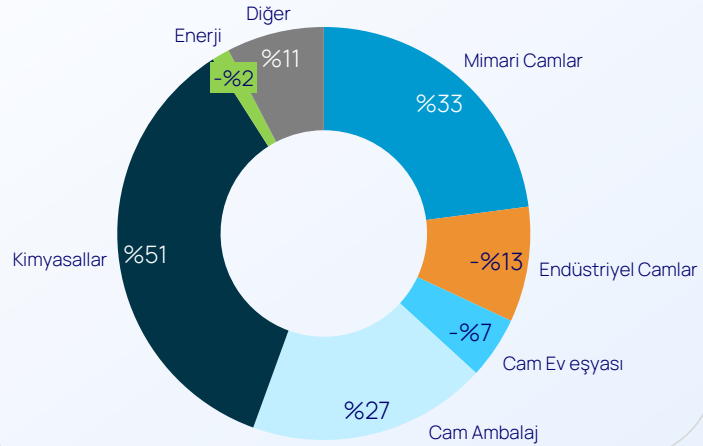
Çeşitlendirilmiş Gelir Karması



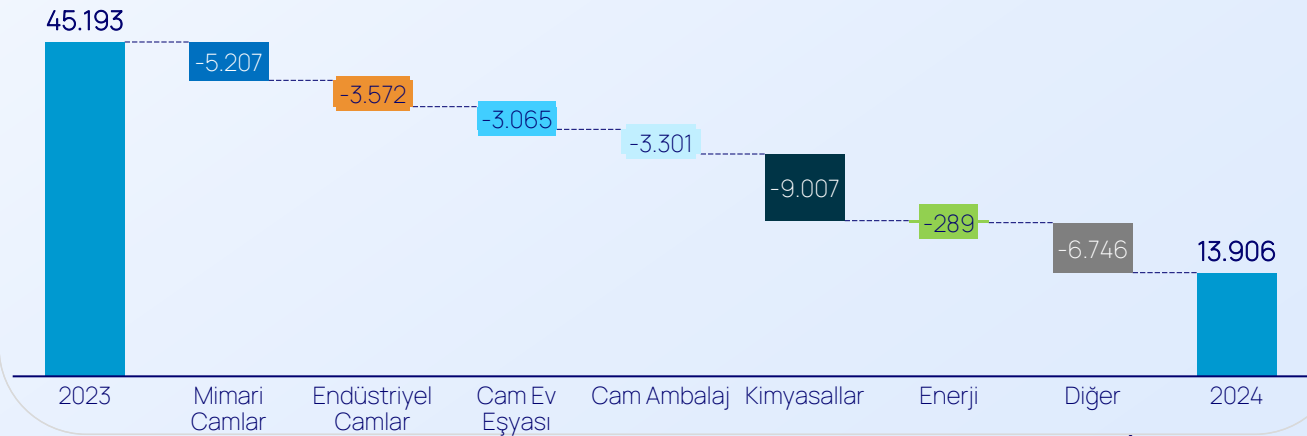
Gelir Değişimi (Milyon TL)



Çeşitlendirilmiş FAVÖK Karması

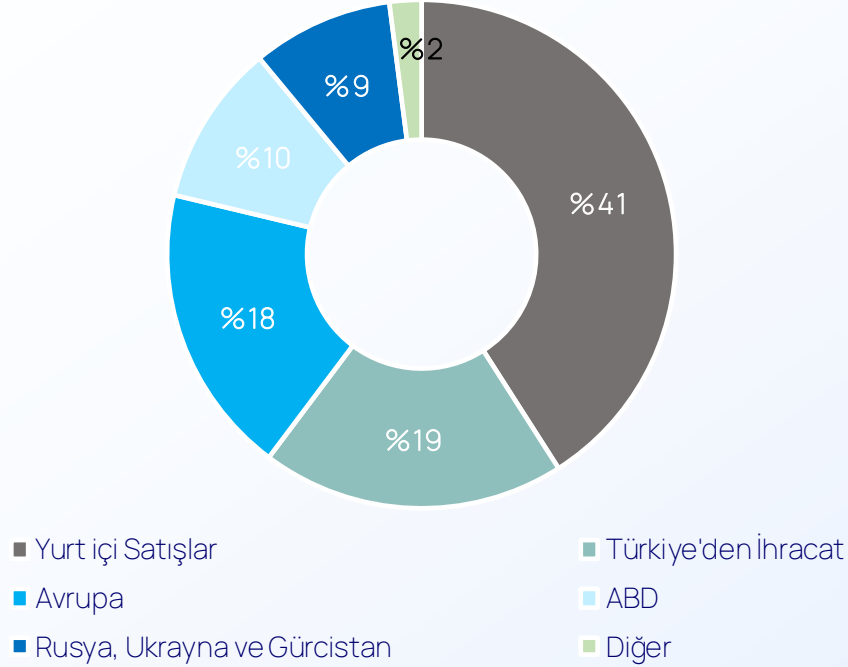


FAVÖK Değişimi (Milyon TL)

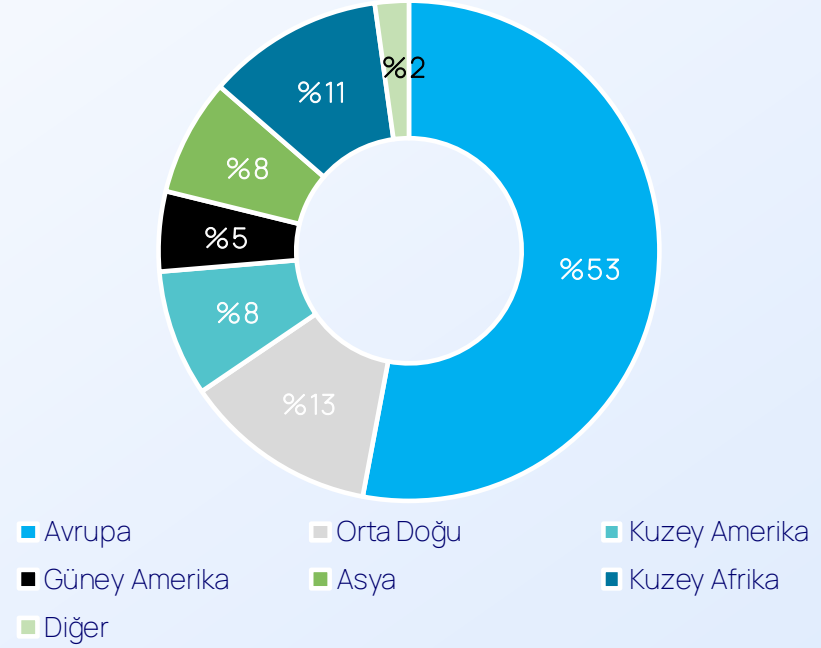


2024 Bölgesel Sonuçlar

Bölgesel Bazda Konsolide Gelir Dağılımı



Bölgesel Bazda Türkiye'den İhracat Geliri Kırılımı



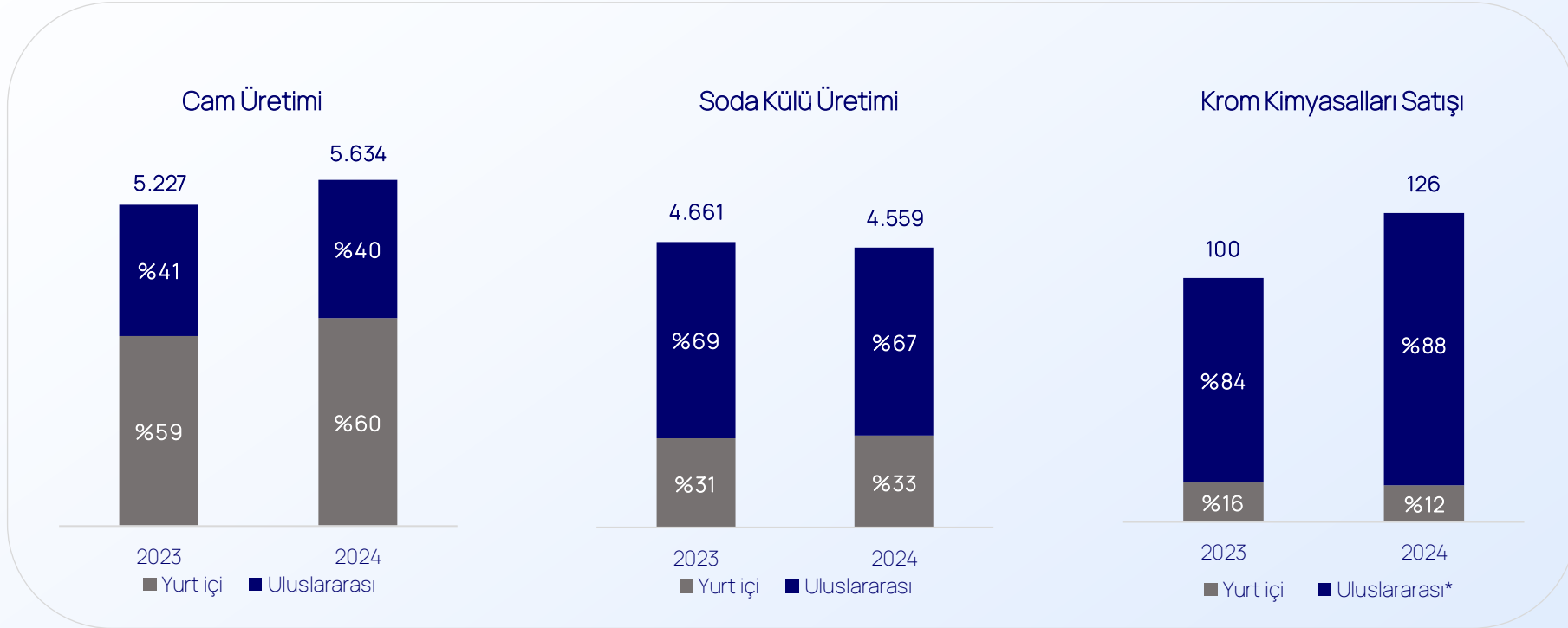
İlk 10 İhracat Ülkesi
İtalya, Mısır, ABD, Birleşik Krallık, Almanya, Fransa,
İspanya, Romanya, Irak, Brezilya

962 Milyon USD İhracat Geliri

+150 Ülkeye İhracat

2024 Operasyonel Sonuçlar

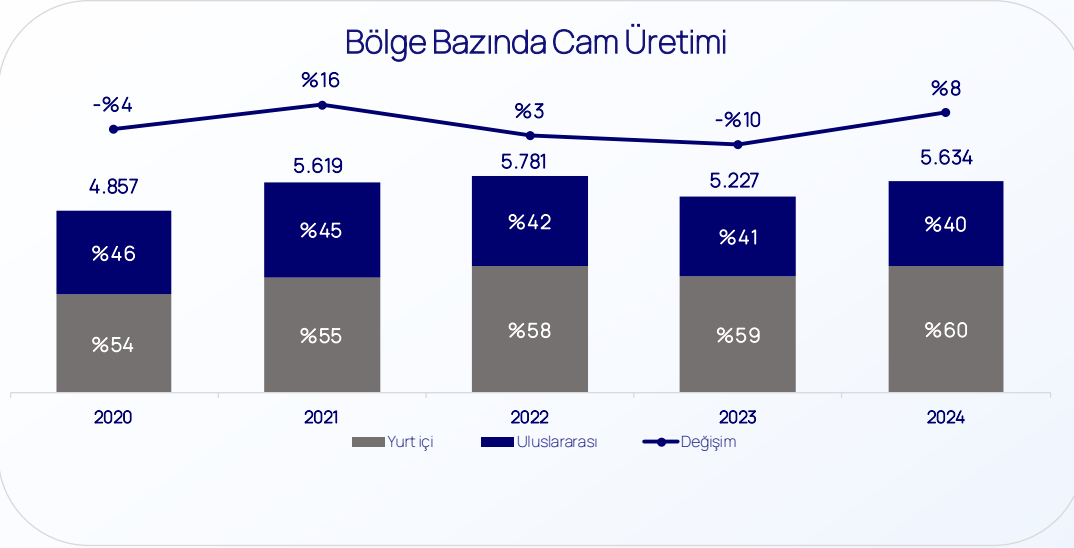
Bin Ton



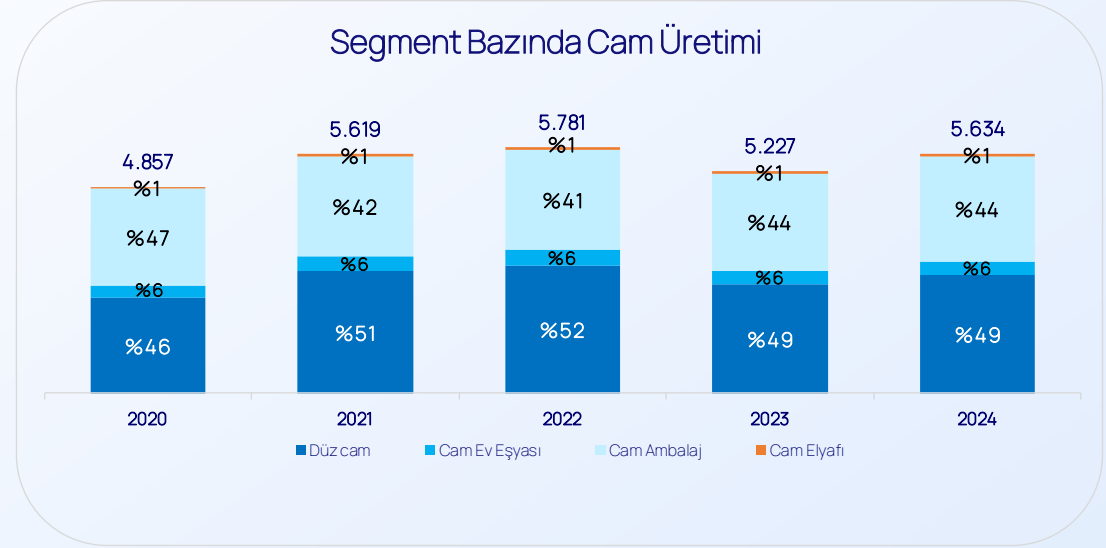
Geçmiş Yıllar Bazında Üretim ve Satış - Cam

Bin Ton

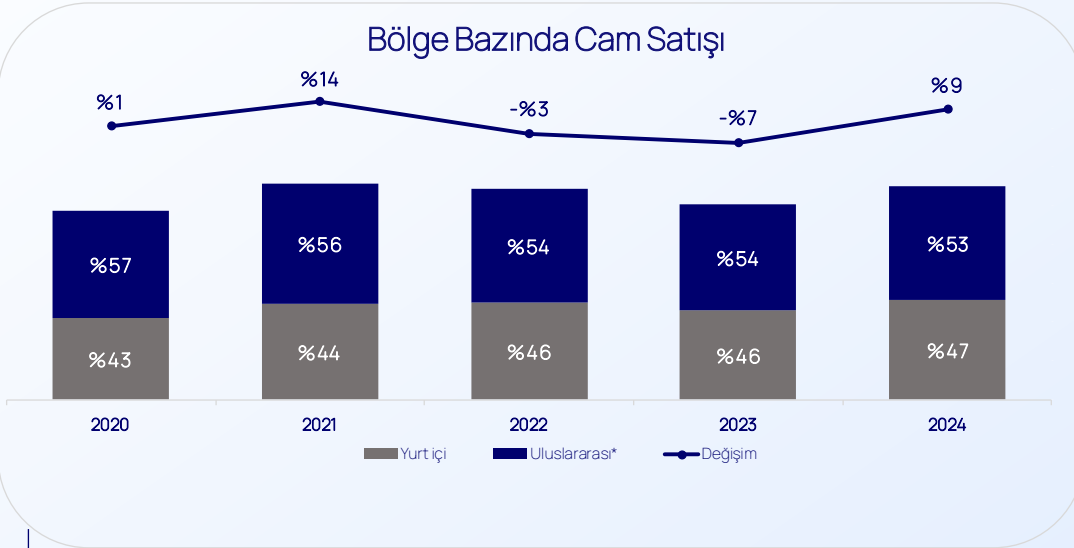
Bölge Bazında Cam Üretimi



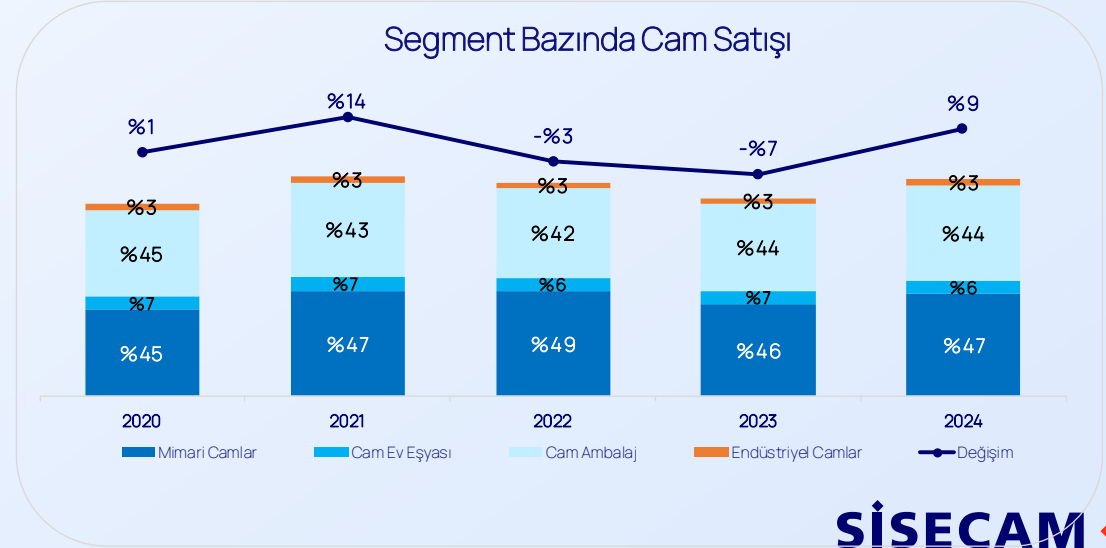
Segment Bazında Cam Üretimi



Bölge Bazında Cam Satışı



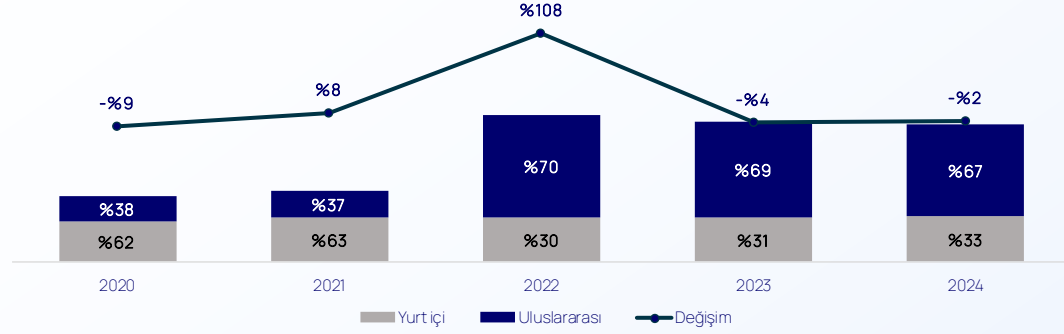
Segment Bazında Cam Satışı



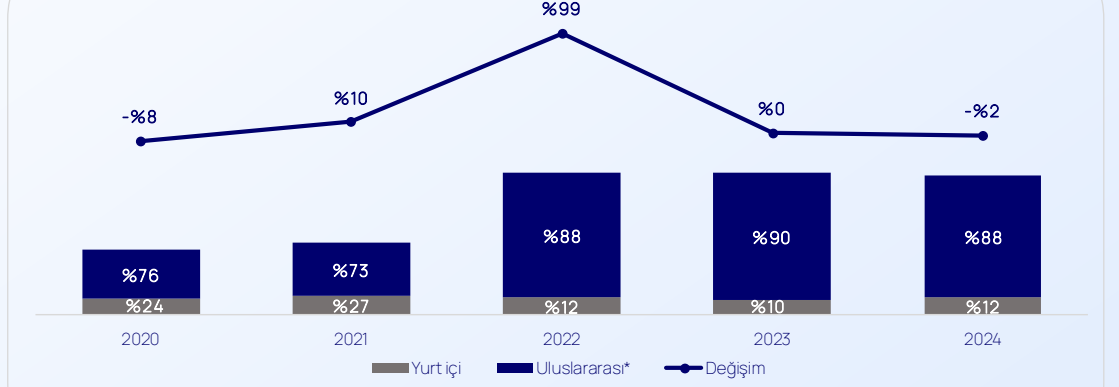
Geçmiş Yıllar Bazında Üretim ve Satış - Kimyasallar

Bin Ton

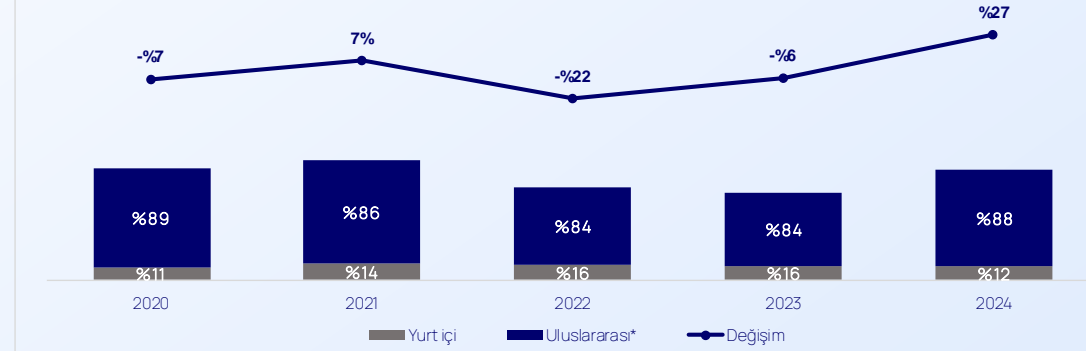
Soda Külü Üretimi



Soda Külü Satışı

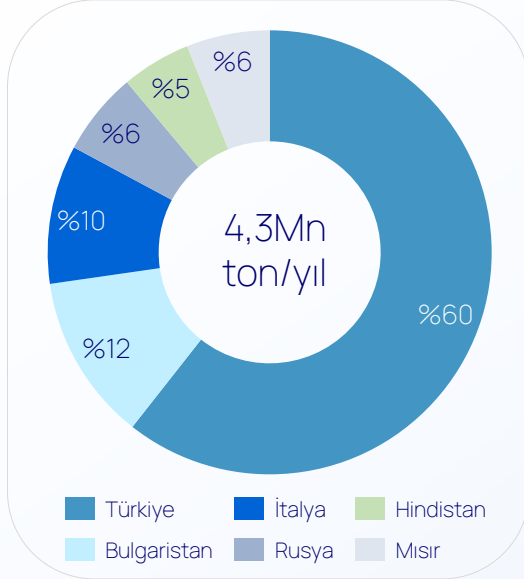


Krom Kimyasalları Satışı

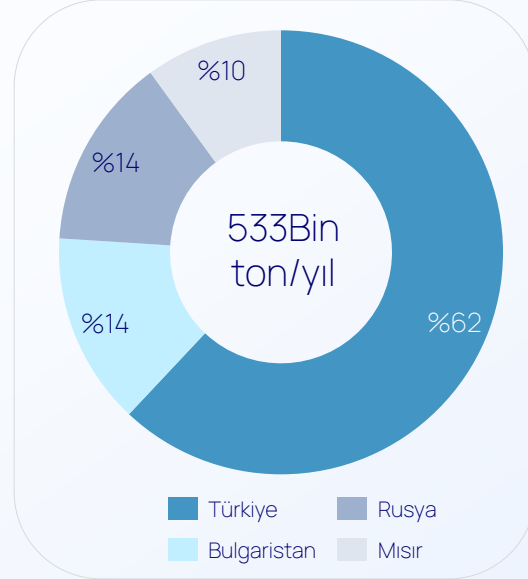


Kurulu Brüt Kapasite

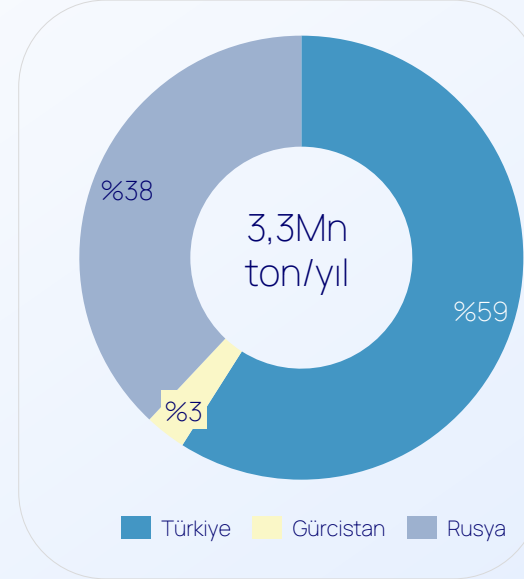
Düz Cam



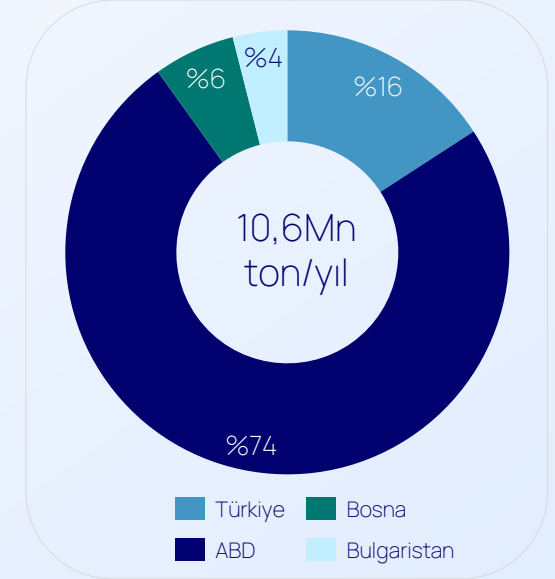
Cam Ev Eşyası



Cam Ambalaj *



Soda Külü **



Otocam Tesisleri

Türkiye, Rusya, Romanya, Bulgaristan

Enkapsülasyon Tesisleri

Slovakya

Macaristan

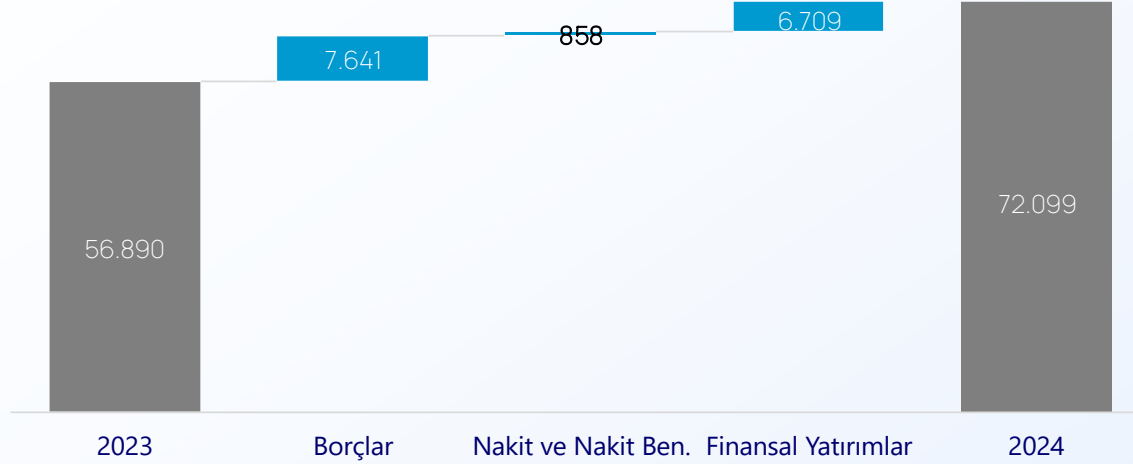
Almanya (x2)

Krom kimyasalları Segmentinde Raporlanan Diğer Ürünler (Bin Ton)

Kromik Asit, Türkiye	25
Toz BCS, İtalya	8.8
BCS, Türkiye	120
Sodyum Dikromat, Türkiye	105

Borç Profili

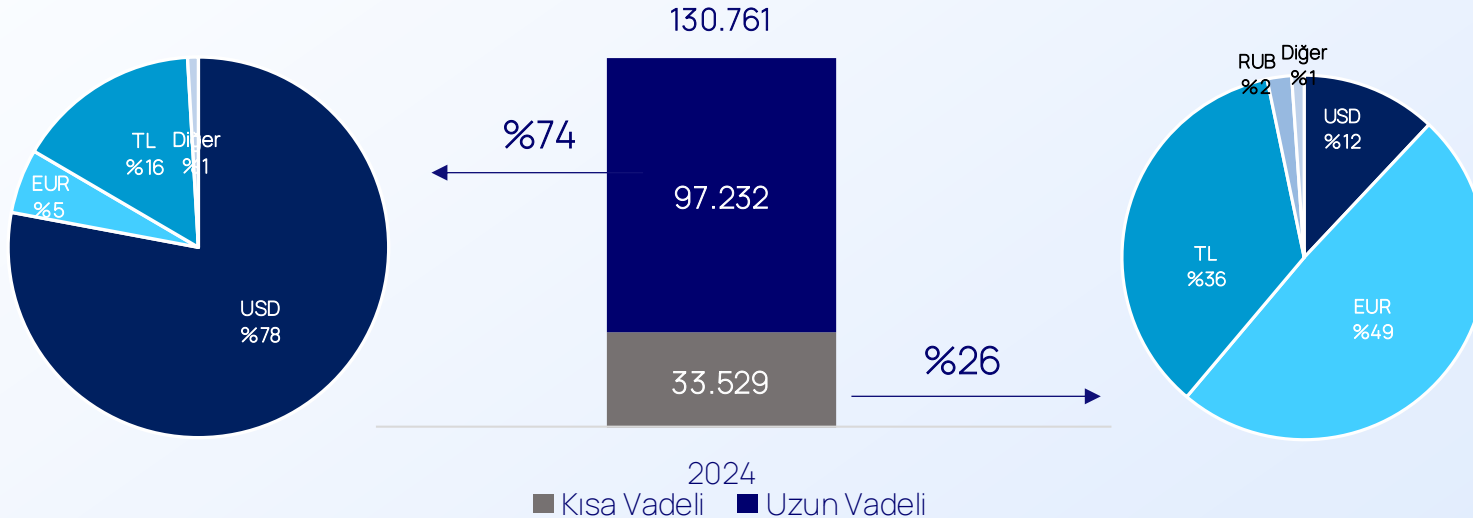
Net Borç Değişimi (Milyon TL)



Net Borç: 2 Milyar USD
Net Borç/FAVÖK: 5,2x
Net Borç/ Düzeltilmiş FAVÖK**: 2,3x

**Düzeltilmiş FAVÖK: TMS-29 etkisi hariç bırakılmış

Brüt Borç Yapısı (Milyon TL)

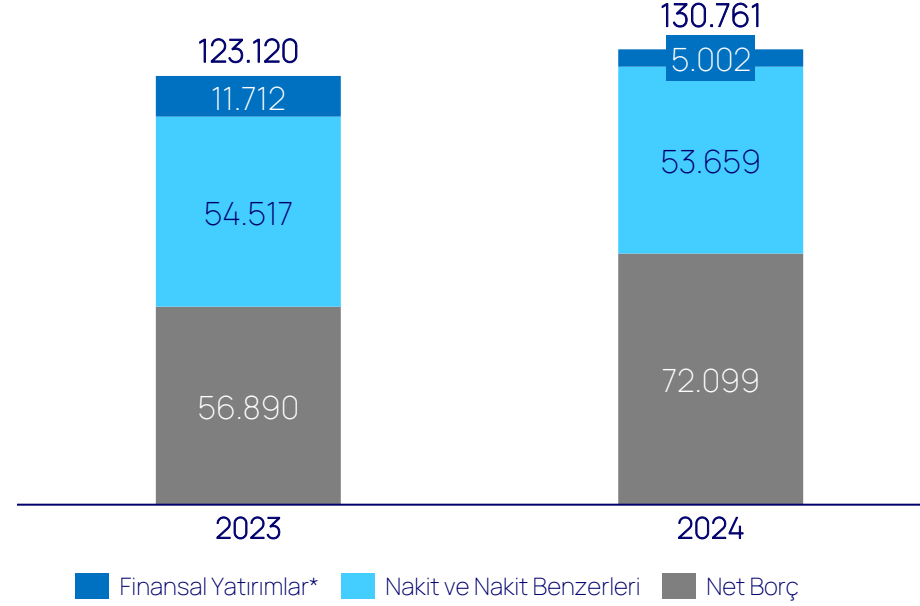


Sabit Faiz Oranı: %92
Değişken Faiz Oranı: %8

Net Kısa Döviz Pozisyonu:
TRY 14,1 Bn

Borçluluk & Sermaye Dağılımı

Milyon TL



Net Borç/FAVÖK**

1,26

5,18

Net Borç/Özsermaye**

0,24

0,35

Kredi Derecelendirme

MOODY's B2 Negatif

FITCH B Negatif

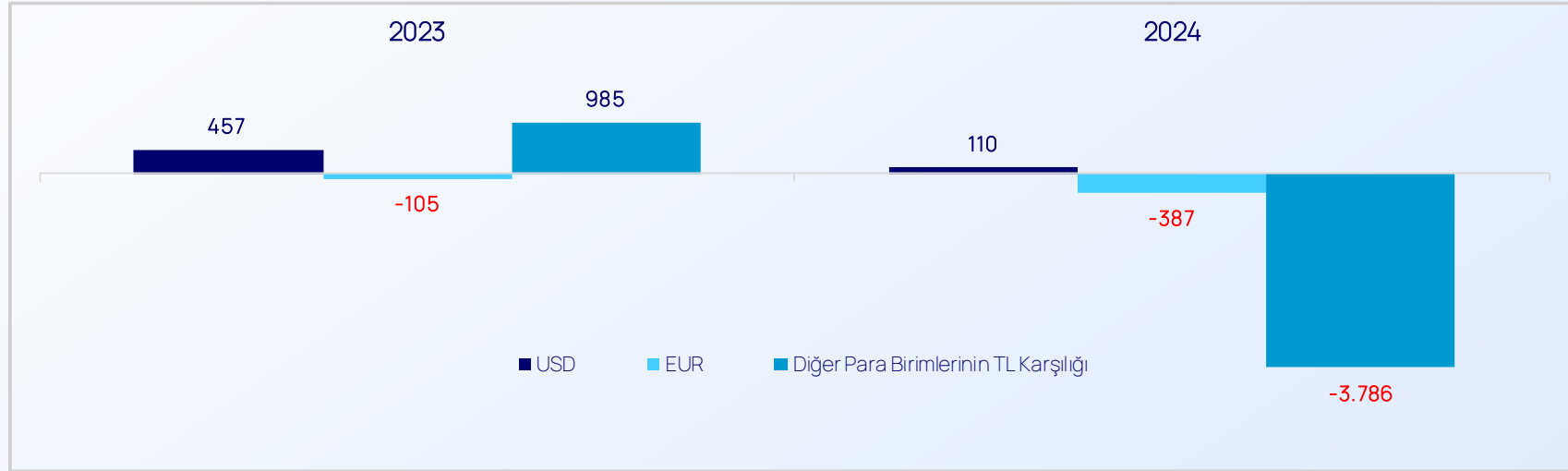
(*) Finansal Yatırımlar: 98 Mn USD Eurobond yatırımı

(**) Finansal yatırımlar ile 4 milyar TL'lik likit fon (nakit ve nakit benzerleri hesabı altında) net borç hesaplamasına dahil edilmiştir

Döviz Pozisyonu

2024 Net Kısa Döviz Pozisyonu: 14,1 Milyar TL

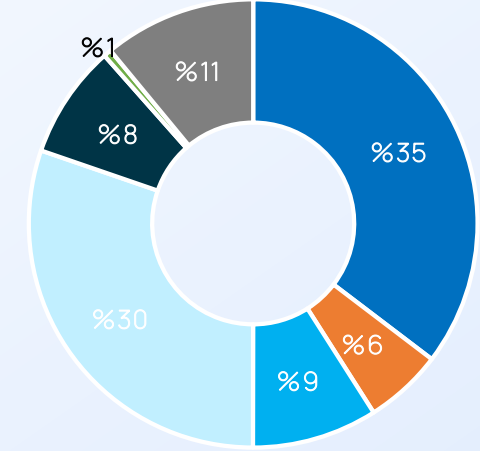
Orijinal Para Birimi (Milyon)



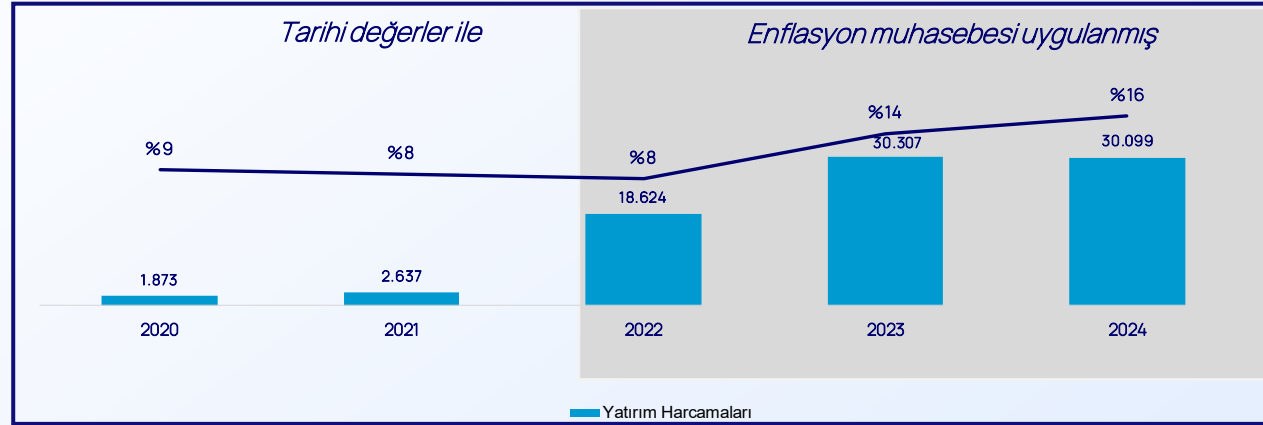
Nakit Akım & Sermaye Yatırımları

(Milyon TL)	2023	2024	Değişim
Net Kar	27.469	5.243	-22.226
Nakdi olmayan (düzeltmeler)	16.002	10.138	-5.864
Net işletme sermayesi değişimi	14.409	15.884	1.475
Operasyonel Nakit akım	57.879	31.264	-26.615
Faiz alımları, net	-7.321	-10.805	-3.484
Ödenen temettü, net	-6.803	-2.936	3.867
Ödenen vergi	-3.422	-1.528	1.894
Yatırım harcamaları	-30.307	-30.099	207
Nakit ve nakit benzerlerine ilişkin enflasyon etkisi	-23.609	-16.757	6.851
Serbest Nakit Akım	-13.583	-30.862	-17.280

Yatırım Harcamaları (2024)



- Mimari Camlar
- Endüstriyel Camlar
- Cam Ev Eşyası
- Cam Ambalaj
- Kimyasallar
- Enerji



FAVÖK / Yatırımlar

3,2	4,4	3,4	1,5	0,5
-----	-----	-----	-----	-----

İşletme Sermayesi / Gelirler
%29

Yatırımlar / Gelirler
%16

FAVÖK / Yatırımlar
0,5x

SÜRDÜRÜLEBİLİRLİK



Care for
Ne>>t



İklim Değişikliği

- 2050 Karbon Nötr
- 53 MW Kurulu Yenilenebilir Enerji Kapasitesi Geliştirilmesi
- Tam Elektrikli Cam Ergitme Fırınının Devreye Alınması

Su Kullanımı

- Temiz Su Tüketiminin %15 Azaltılması

Döngüsel Üretim

- Ambalaj Atıklarında %50 Azaltım Sağlanması
- Cam Ambalajda %35 Dış Cam Kırığı Kullanılması



Kurumsal Miras

- Cam Mirası ve Kültürünün Küresel Çapta Yaygınlaştırılması

Eşitlik, Çeşitlilik ve Kapsayıcılık

- %25 Kadın İstihdamına Ulaşılması
- Women Expression Programı'nın Hayata Geçirilmesi
- Çok Uluslu Çalışma Ortamının Oluşturulması

Yetenek Kazanımı, Yönetimi ve Gelişimi

- Fonksiyonel ve Kişisel Yetkinliklerin Eğitim ile Artırılması (47 kişi saat eğitim/yıl)
- Yeni Nesil Yeteneklerin Kazandırılması
- Çalışan Bağlılığı Oranının Artırılması

İş Sağlığı ve Güvenliği

- Sıfır İş Kazası
- Esenlik Programı



Dijitalleştirilmiş Değer Zinciri

- Dijital Çalışma Ortamına Geçilmesi
- Kurumsal Operasyonlar Boyunca Dijitalleşmenin Tamamlanması
- Veri Analitiğine Dayalı Karar Alınması

Değer Zincirinde Sürdürülebilirlik

- Tedarikçi Sürdürülebilirlik Geliştirme Programı'nın Yaygınlaştırılması
- Tüm Tedarikçilerin Davranış Kurallarına Uyumunu Beyan Etmesi

Sürdürülebilir Ürünler

- Sürdürülebilir Ürünlerin Ciro İçindeki Payının Artırılması
- Yaşamı Dönüştüren Çözümler ve Sürdürülebilir Ürünler
- Yaşam Döngüsü Analiz Programı ve Eko-Etiketlenme

Değer Katan İş Birlikleri

- SDG 17 (Hedefler İçin Ortaklıklar)'ye Hizmet Eden İş Birlikleri ve Ortaklıkların Kurulması



Bir Bakışta 2030 Sürdürülebilirlik Stratejimiz

GEZEĞENİ KORU



- 2050 Karbon Nötr
- 53 MW Kurulu Yenilenebilir Enerji Kapasitesi Geliştirilmesi
- Tam Elektrikli Cam Ergitme Fırınının Devreye Alınması
- Temiz Su Tüketiminin %15 Azaltılması
- Ambalaj Atıklarında %50 Azaltım Sağlanması
- Cam Ambalajda %35 Dış Cam Kırığı Kullanılması

TOPLUMU GÜÇLENDİR



- Cam Mirası ve Kültürünün Küresel Çapta Yaygınlaştırılması
- %25 Kadın İstihdamına Ulaşılması
- Women Expression Programı'nın Hayata Geçirilmesi
- Çok Uluslu Çalışma Ortamının Oluşturulması
- Çalışan Bağlılığı Oranının Artırılması
- Fonksiyonel ve Kişisel Yetkinliklerin Eğitim ile Artırılması (47 kişi saat eğitim/yıl)
- Yeni Nesil Yeteneklerin Kazandırılması
- Sıfır İş Kazası
- Esenlik Programı


YAŞAMI DÖNÜŞTÜR



- Dijital Çalışma Ortamına Geçilmesi
- Tedarikçi Sürdürülebilirlik Geliştirme Programı'nın Yaygınlaştırılması
- Tüm Tedarikçilerin Davranış Kurallarına Uyumunu Beyan Etmesi
- Sürdürülebilir Ürünlerin Ciro İçindeki Payının Artırılması
- Yaşam Döngüsü Analiz Programı ve Eko-Etiketlenme
- SDG 17 (Hedefler İçin Ortaklıklar)'ye Hizmet Eden İş Birlikleri ve Ortaklıkların Kurulması

Kurumsal ÇSY Performansı

REFINITIV™

Şişecam ÇSY Performansı
2013-2024

- Ulusal ve uluslararası sürdürülebilirlik endeksleri ve değerlendirmelerinde Şişecam'ın ESG performansı ortalamasının üzerindedir.
- 2016 yılından bu yana BİST Sürdürülebilirlik Endeksi'nde, 2022 yılından bu yana ise BİST Sürdürülebilirlik 25 Endeksi'nde yer almaktadır.
- 2022 yılından bu yana Refinitiv skoru A-'dir



Sürdürülebilirlik Raporlaması & Doğrulama

Sürdürülebilirlik Raporlaması

- 2013'ten beri yapılmaktadır.
- Tüm operasyon ve tesisler dahildir.
- Sürdürülebilirlik Raporu için 3. Taraf Güvencesi alınmaktadır.
- GRI metodolojisi ile hazırlanan 2023 Sürdürülebilirlik Raporu, Eylül ayında yayınlanmıştır.
- 2024 Sürdürülebilirlik Raporu ise TSRS standartlarına uygun olarak hazırlanmaktadır.

Doğrulama Kapsamı / Denetim

- Tüm Şişecam (Türkiye ve yurtdışı) tesisleri veri kontrolü
- 6 tesiste saha denetimi
- 10 tane çevresel ve sosyal parametrenin doğrulanması:
 - Enerji Tüketim Miktarı (GJ)
 - Kapsam 1 & 2 CO2 Emisyon Miktarı (ton CO2)
 - Cam Üretiminde Yeniden Kullanılan Cam Kırığı Miktarı (ton)
 - Toplam Su Çekim Miktarı (m³)
 - Atık Miktarı (ton)
 - Ambalaj Atığı Miktarı (ton)
 - Kaza Sıklık Oranı (IR)
 - İş Sağlığı ve Güvenliği (İSG) Eğitim Saatleri (saat)
 - Kadın Çalışan Oranı (%)
 - Şişecam Akademi Eğitim Saatleri (saat)

Sürdürülebilirlik Girişimleri ve Projelerine İlişkin Güncellemeler

Plant of The Future

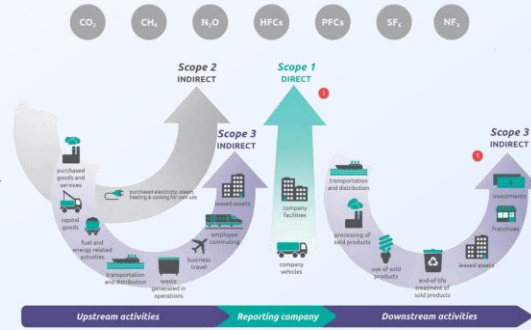
- Camın tüm temel alanlarında faaliyet gösteren tek global şirket olan Şişecam, dijitalleşme ve sürdürülebilirlik vizyonuyla kurulan Plant of the Future platformunu Glasstec 2024 Fuarı'nda tanıttı. Çağrı bazlı açık inovasyon modeliyle çalışacak olan **Plant of the Future**, çevre dostu üretim modelleri ve son teknoloji uygulamalarla geliştirilecek yenilikçi çözümlerin tüm üretim süreçlerine entegre edilmesini sağlayacak
- Açık inovasyon yaklaşımıyla bu platform, sadece Şişecam'ın değil cam endüstrisinin bütün paydaşlarının gelişimine ve tüm dünyaya, iş birliğine dayalı önemli katkılar sunacak.

Su Riski Değerlendirmesi

- Operasyonlar boyunca su kullanımına ve mevcudiyetine ilişkin potansiyel riskleri tanımlamak, değerlendirmek ve yönetmek amacıyla su riski değerlendirme çalışması gerçekleştirildi. Bu çalışmada aşağıdaki konulara odaklanılmıştır:
 1. Su Mevcudiyeti
 2. Su Kalitesi
 3. Regülasyonlara Uyum
 4. Operasyonel Riskler
 5. Çevresel Etki
 6. İtibar Yönetimi
 7. Sürdürülebilirlik Hedefleri

Dolaylı Etki: Şirket Düzeyindeki Kapsam 3 Emisyonları

- Şişecam'ın şirket düzeyindeki Kapsam 3 emisyonlarını hesaplamak ve Şişecam'ın tüm değer zinciri için yapılandırılmış bir veri toplama ve analiz süreci oluşturmak amacıyla bir proje gerçekleştirildi.



Global Tedarikçi Zirvesi

- Şişecam, "**Değişimi Hızlandırmak İçin İş Birliği**" teması ile düzenlediği Şişecam **Global Tedarikçi Zirvesi**'nde küresel iş ortaklarıyla 7 Mayıs 2024 tarihinde bir araya geldi.
- Zirvede iş birliği ve sürdürülebilirlik temaları ön plana çıkmıştır. Bu bağlamda düzenlenen oturumda, sürdürülebilirlik ile ilgili **raporlama ve açıklama gereksinimleri, dijital çözümler ve tedarik zinciri iş birliğinin kritik rolü** gibi konular kapsamlı bir şekilde ele alınmıştır.

İş Birliği İçin Üyelikler

- Şişecam, Avrupa'nın düz cam sektörünü temsil eden **Glass for Europe** ticaret birliğine katılmış, **İş Dünyası ve Sürdürülebilir Kalkınma Derneği (SKD Türkiye)** üyesi olmuş ve Avrupa Komisyonu tarafından 2030'un başlarında Avrupa'da ilk Küçük Modüler Reaktör ünitelerin kurulması desteklemek amacıyla kurulmuş olan **European Industrial Alliance on SMRs (SMR'lar üzerine Avrupa Endüstriyel Birliği)** platformuna üye olmuştur.

Tedarik Zinciri Sürdürülebilirliği

- Şişecam, çevresel, sosyal ve yönetim önceliklerini değer zinciri boyunca uyumlu hale getirmeyi hedeflemektedir.
- Şişecam, tedarikçileri ve iş ortaklarıyla evrensel etik ilkeler çerçevesinde buluşmasını sağlayan **Sorumlu Tedarik Zinciri Politikası**'nı revize etmiştir.
- "Tedarikçi Davranış Kuralları"nı kabul eden tedarikçi oranı %62,2'ye ulaşmıştır.
- Şişecam, **Tedarikçi Sürdürülebilirlik Geliştirme Programı** kapsamında, öncelikli tedarikçiler için sürdürülebilirlik denetimlerine başlamıştır.

15. European Society of Glass Technology Konferansı

- 15-19 Temmuz tarihlerinde Birleşik Krallık'ta gerçekleştirilen **15. European Society of Glass Technology Konferansı**'nın Sürdürülebilirlik oturumlarında, Şişecam ekibi "**Şişecam'da Sürdürülebilirlik: Cam Geri Dönüşümünün Temel Gereksinimleri**" ve "**Geri Dönüştürülmüş Cam Entegrasyonu: Optimal Harman Kompozisyonu İçin Temel Araştırma**" konularında sunum yapmıştır. Ayrıca bu oturumda verimli cam geri dönüşümüne yönelik temel gereksinimlerinin üzerinde durulmuştur.

Barclays Gelişmekte Olan Pazarlar için ÇSY Buluşması

- Şişecam, 26 Haziran 2024 tarihinde Barclays tarafından düzenlenen "**Gelişmekte Olan Pazarlar için ÇSY Buluşması**" etkinliği kapsamında, toplam 4 seansta, 13 yatırımcı ile bir araya gelmiştir.
- Şişecam Sürdürülebilirlik ve Yatırımcı İlişkileri ekiplerinin katılım sağladığı görüşmeler sırasında Şişecam'ın sürdürülebilirlik stratejisi, 2030 ve 2050 hedefleri ve hedeflere ilişkin yürütülen projeleri, 2020-2023 gelişimi, ESG performansı, cam karbonsuzlaşma yol haritasının ana bileşenleri ve ABD soda yatırımının beklenen çevresel faydası yatırımcılar ile paylaşılmıştır.

Bir Bakışta Şişecam

2024'te 186 Milyar
TL Gelir

5,6 Milyon Ton
Cam Üretimi

4,6 Milyon Ton
Soda Külü Üretimi

~24 Bin
Çalışan

14 Ülkede
Üretim Tesisi



Düzcem'da Küresel 5.
Büyük Oyuncu



Cam Ev Eşyası'nda
Küresel Lider



Cam Ambalaj'da Küresel
4. Büyük Oyuncu



Soda Külü Üretiminde
Küresel 3 Büyük
Oyuncudan Biri

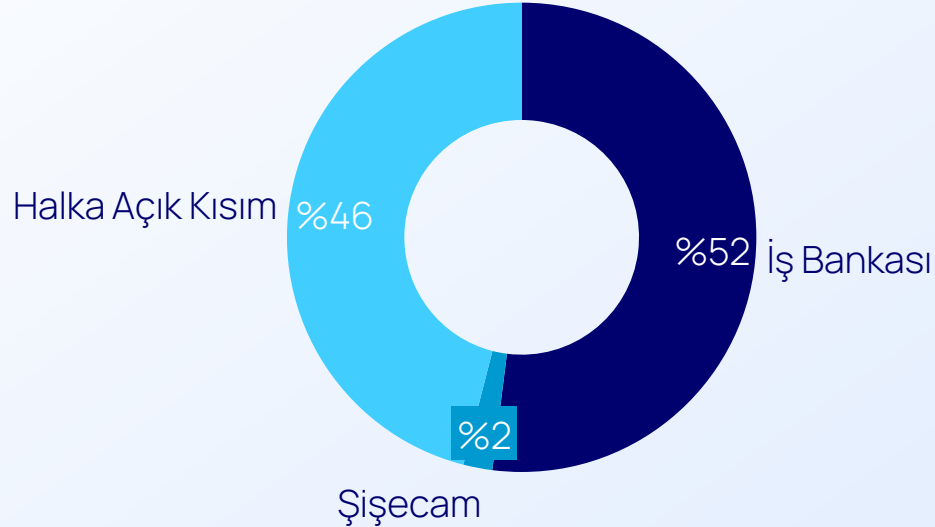


Bazıkrom Sülfat
Üretiminde Lider



Kromik Asit
Üretiminde 4. Büyük
Oyuncu

Hissedarlık Yapısı*



90 Yıllık Kurum
Geçmişi

150'den Fazla
Ülkeye İhracat

45 Tesiste
Üretim

3,08 Milyar USD
Piyasa Değeri*

1986 yılından Beri
Borsaya Kote

Risk Yönetim Politikaları

Finansal Kaldıraç

Makul finansal kaldıraç oranı

Likidite

Güçlü likiditesi ile gerek kısa vadeli fonlama, gerekse uzun vadeli yatırımların finansmanında Rahat sermaye desteği

Döviz Pozisyonu

Özsermayenin -%10'u ile %20'si arasında sınırlandırılmış döviz pozisyonu

Karşı Taraf Riski

Dengeli banka portföy dağılımı, borç ve sermaye piyasalarından dengeli fonlama

Faiz Oranları

Dengeli sabit ve değişken faiz oranlı kredi ve borç portföyü

Türev

Riski azaltmaya yönelik, spekülatif olmayan türev işlemleri

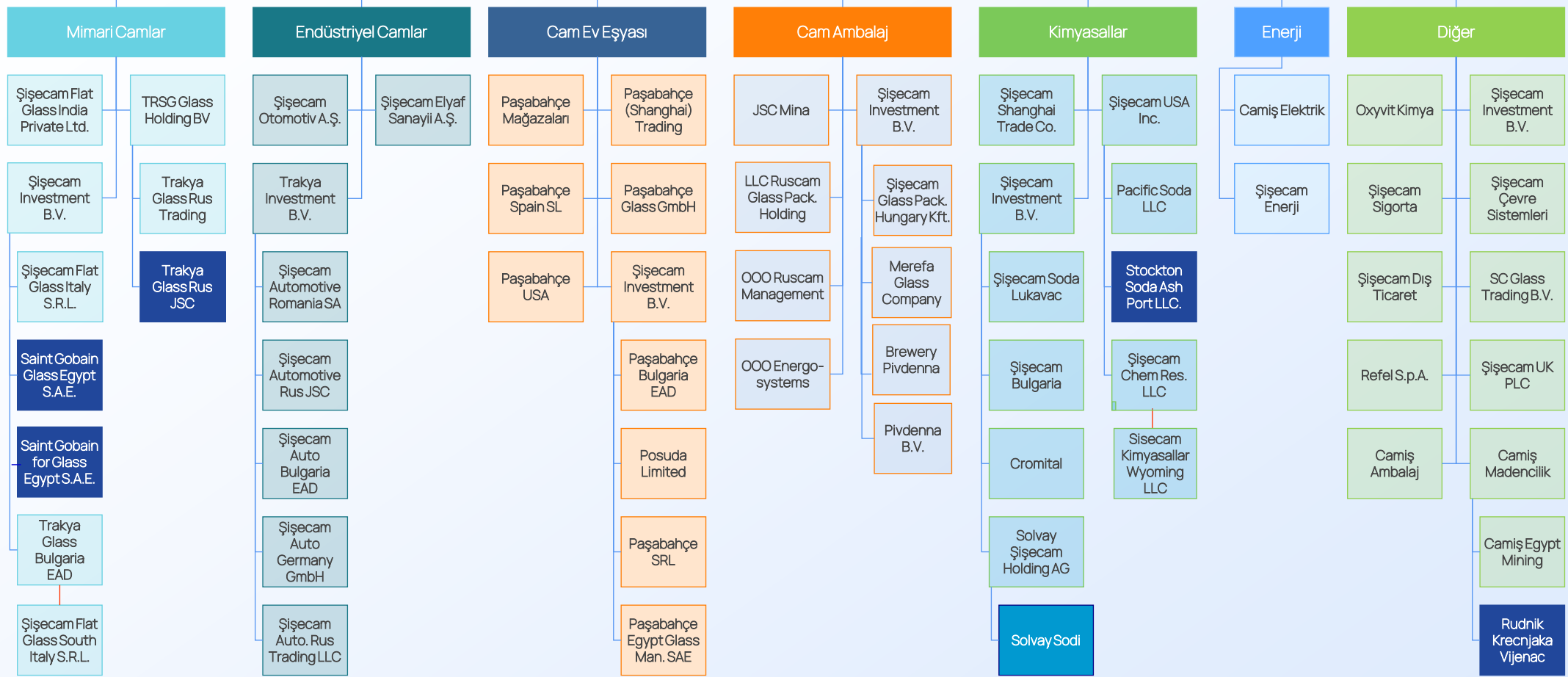
EKLER

- › Operasyonel Faaliyet Yapılanması
- › Üretim Tesisleri
- › Döviz Kuru Hassasiyeti
- › SMM Analizi
- › Özet Bilanço
- › Özet Gelir Tablosu
- › Enflasyon Muhasebesi Hariç Temel Finansallar
- › Geçmiş yıllar Bazında Enflasyon Muhasebesi Hariç Temel Finansallar

Şişecam Faaliyet Yapılanması



Üretim iş ortaklığını belirtmektedir
İş ortaklığını belirtmektedir



Şişecam Üretim Tesisleri

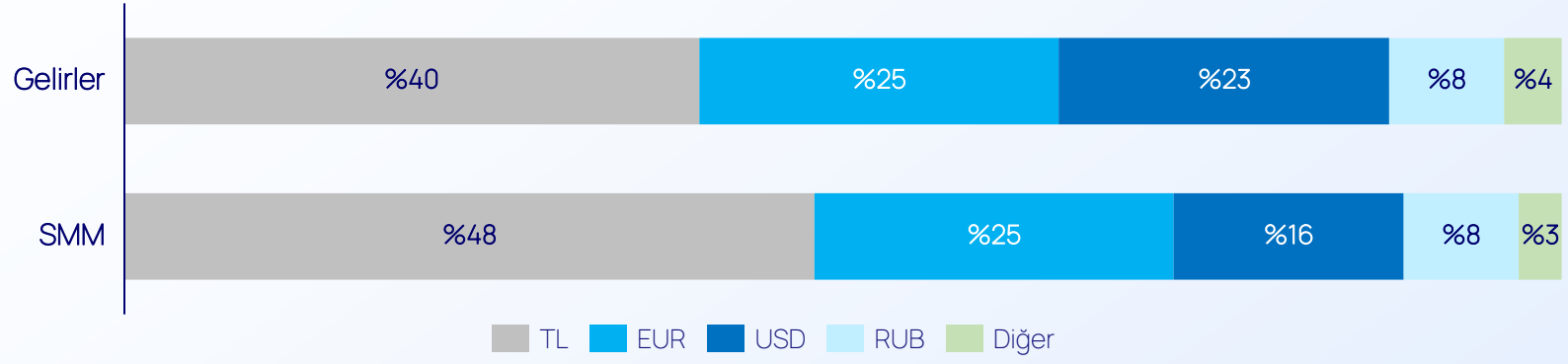
	DÜZ CAM / MİMARİ CAMLAR	ENDÜSTRİYEL CAMLAR			CAM EV EŞYASI	CAM AMBALAJ	CHEMICALS			ENERJİ	DİĞER*
		OTOMOTİV CAMLARI	ENKAPSÜLASYON	CAM ELYAFI			SODA KÜLÜ	KROM KİMYASALLARI	LİMAN İŞLETMECİLİĞİ		
TÜRKİYE	4 TESİS	1 TESİS		1 TESİS	3 TESİS	3 TESİS	1 TESİS	1 TESİS		1 TESİS ⁴	1 TESİS ⁵
BULGARİSTAN	1 TESİS	1 TESİS			1 TESİS		1 TESİS ²				
İTALYA	2 TESİS							1 TESİS			1 TESİS ⁶
ALMANYA			2 TESİS								
ROMANYA		1 TESİS									
SLOVAKYA			1 TESİS								
MACARİSTAN			1 TESİS			1 TESİS ³					
BOSNA							1 TESİS				
RUSYA	1 TESİS ¹	1 TESİS			1 TESİS	5 TESİS					
GÜRCİSTAN						1 TESİS					
UKRAYNA						1 TESİS					
MISIR	1 TESİS ¹				1 TESİS						
HİNDİSTAN	1 TESİS										
ABD							1 TESİS		1 LİMAN ⁷		
TOPLAM	10 TESİS	4 TESİS	4 TESİS	1 TESİS	6 TESİS	11 TESİS	4 TESİS	2 TESİS	1 LİMAN	1 TESİS	2 TESİS

1. St Gobain ile Rusya ve Mısır'da yer alan düzcam faaliyetleri için ortaklık
2. Solvay ile Bulgaristan'da yer alan kimyasallar faaliyetleri için üretim ortaklığı
3. 2021'de açıklanan ve devam eden yeşil saha yatırımı
4. Mersin ve Kırklareli'nde 2 kojenerasyon tesisi
5. Oxyvit - Vitamin K ve SMBS üretim tesisi
6. Refel S.p.A. - Şubat 2022'de tamamen satın alındı
7. Stockton Liman Yatırımı - 2027'den itibaren hizmet vermeye başlayacaktır

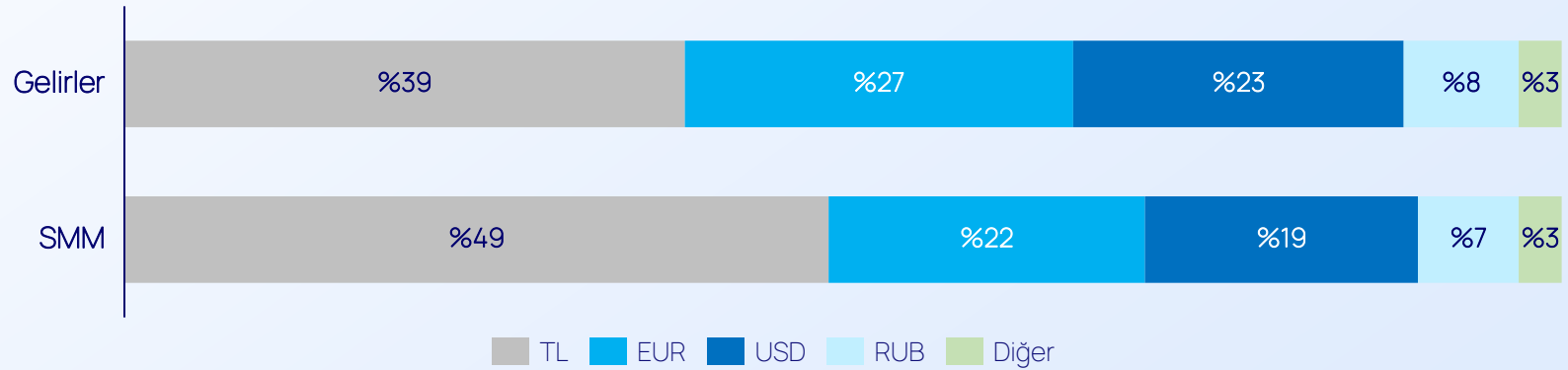
* Türkiye, Bosna ve Mısır'da bulunan 19 maden tesisi ve Türkiye'de bulunan karton ambalaj tesisi

Kur Hassasiyeti

Konsolide Şişecam Kur Hassasiyeti - 2024

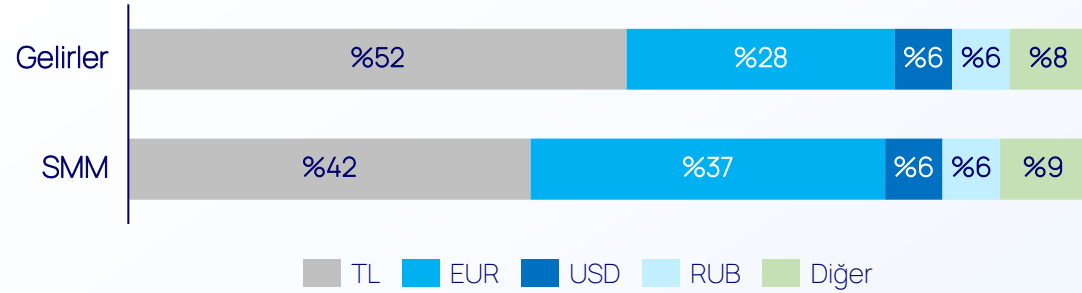


Konsolide Şişecam Kur Hassasiyeti - 2023

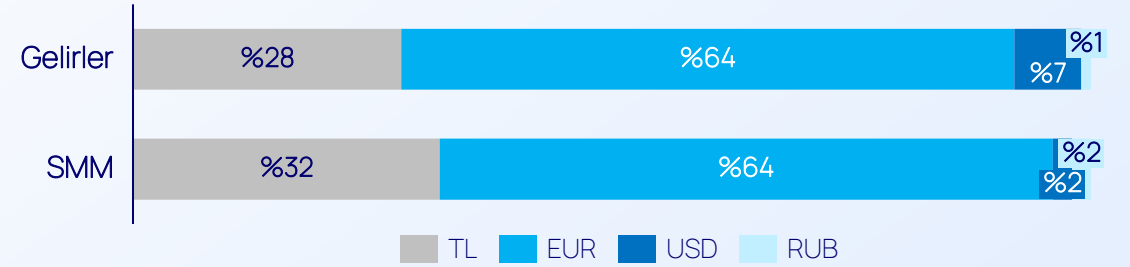


Kur Hassasiyeti – 2024

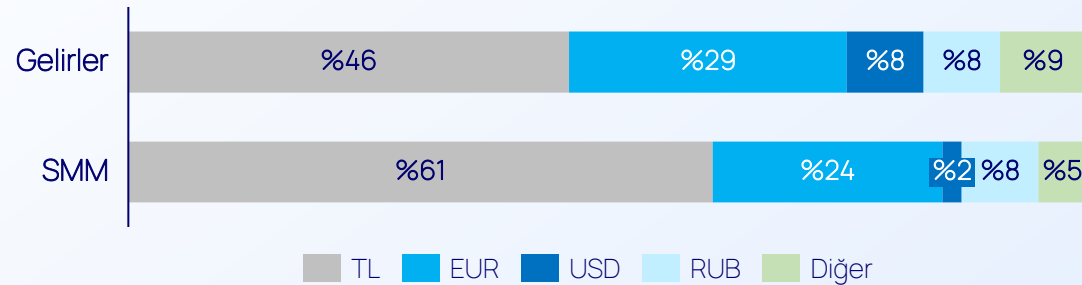
Mimari Camlar



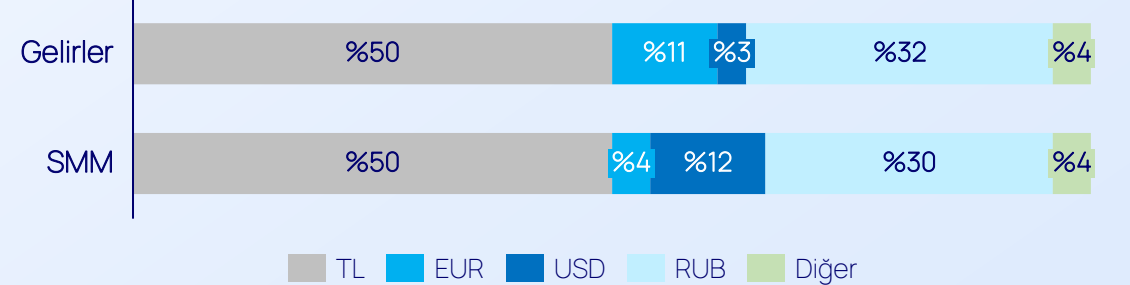
Endüstriyel Camlar



Cam Ev Eşyası

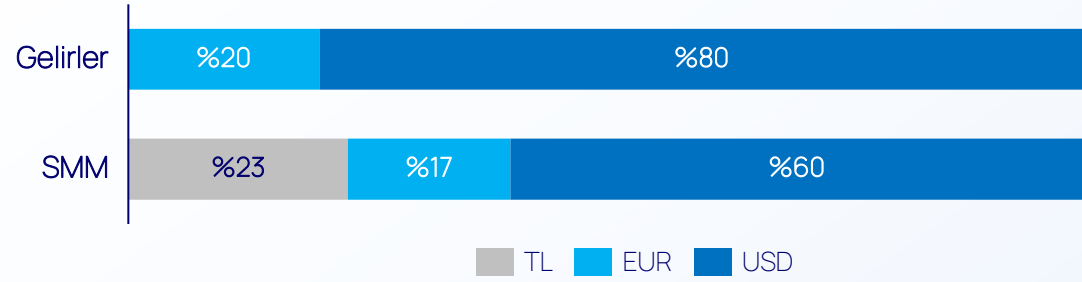


Cam Ambalaj

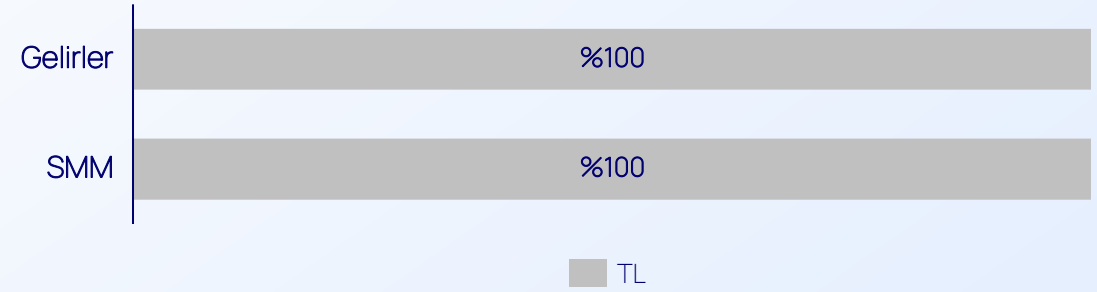


Kur Hassasiyeti – 2024

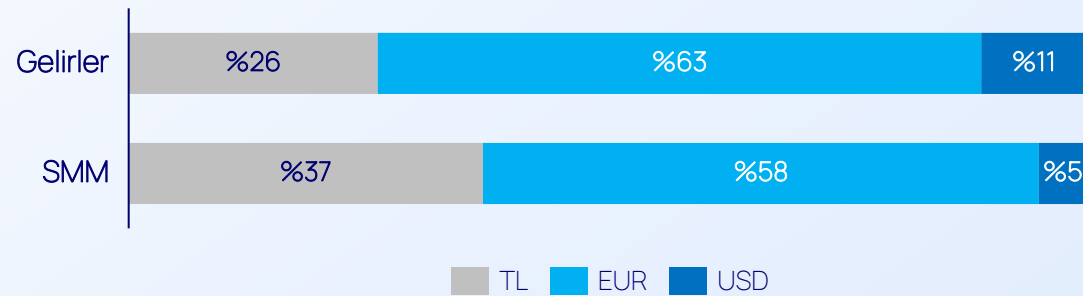
Kimyasallar



Enerji



Diğer

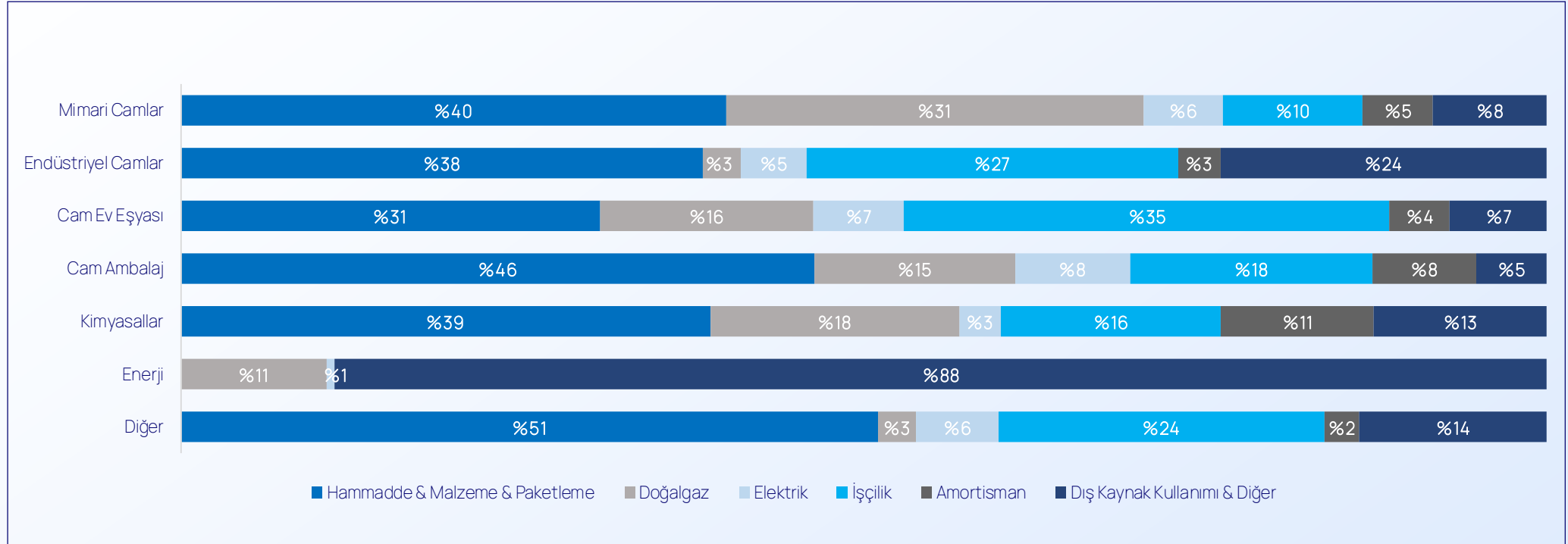


Şişecam Konsolide SMM Kırılımı

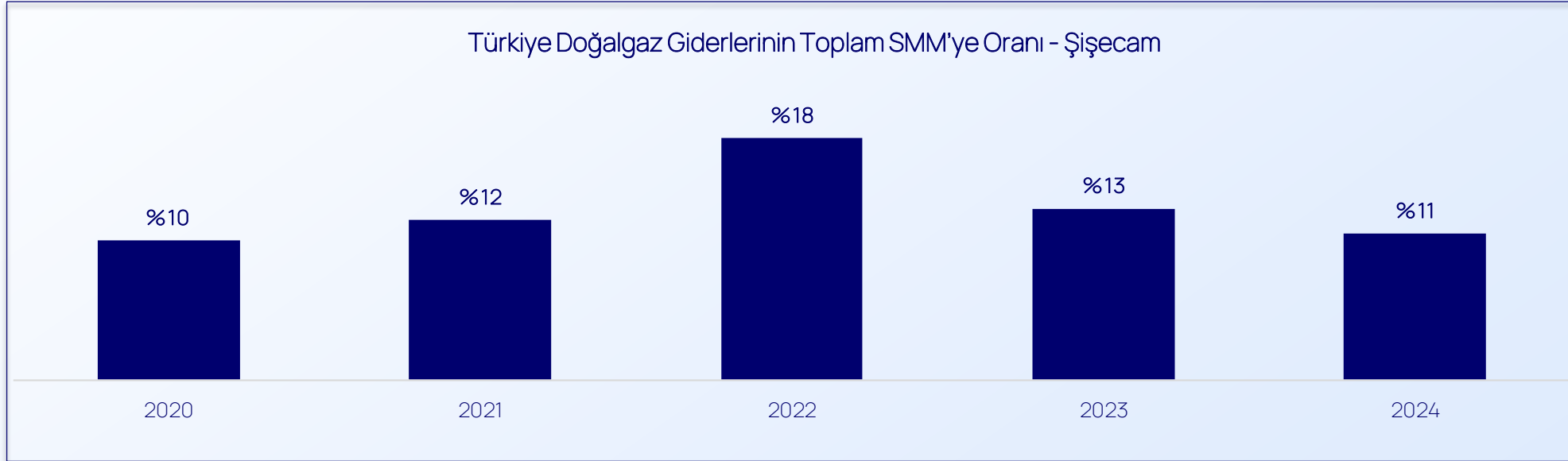


İş Kolu Bazında SMM Analizi

İş Kolu Bazında SMM Kırılımı



Türkiye Doğalgaz Maliyeti – 2024 & Geçmiş Yıllar



Özet Bilanço

Özet Bilanço (TL Mn)	2023	2024	Değişim
Toplam Varlıklar	420.638	399.028	-5%
Nakit ve Nakit Benzerleri	54.517	53.659	-2%
Finansal Varlık ve Türev Araçları	14.488	7.541	-48%
Ticari Alacaklar	39.662	26.097	-34%
Stoklar	47.515	42.476	-11%
Özkaynak Yöntemiyle Değerlenen Yatırımlar	5.564	3.888	-30%
Maddi Duran Varlıklar	168.405	174.129	3%
Kullanım Hakkı Varlıkları*	3.696	3.033	-18%
Yatırım Amaçlı Gayrimenkullar	15.816	15.892	0%
Maddi Olmayan Duran Varlıklar	51.061	48.806	-4%
Vergi & Ertelenmiş Vergi Varlığı*	2.741	5.921	116%
Diğer**	17.175	17.586	2%
Toplam Kaynaklar	179.913	190.917	6%
Faize Dayalı Yükümlülükler ve Türev Araçları*	124.937	131.430	5%
Ticari Borçlar	24.432	24.289	-1%
Çalışanlara Sağlanan Faydalara Yönelik Karşılıklar	1.418	1.559	10%
Vergi & Ertelenmiş Vergi Yükümlülüğü	8.195	7.718	-6%
Karşılıklar	11.014	8.974	-19%
Diğer***	9.917	16.947	71%
Özkaynak*	240.725	208.110	-14%
Ana Ortaklığa ait Özkaynak	204.960	186.067	-9%
Azınlık Paylarına ait Özkaynak	35.765	22.044	-38%

*UFRS-16 değişikliğinin etkisini de içermektedir

**Diğer Alacaklar, Peşin Ödenen Giderler, Diğer Varlıklar

***Diğer Borçlar, Ertelenmiş Gelir

Önemli Uyarı: Sermaye Piyasası Kurulu'nun 28.12.2023 tarih ve 81/1820 sayılı Kararı uyarınca, ihraççılar ve sermaye piyasası kurumları, 31 Aralık 2023 ve sonrasında sona eren yıllık mali tablolarını UMS-29 enflasyon muhasebesi hükümlerine uygun olarak hazırlayacaklardır. Buna göre, 2024 ve Karşılaştırmalı Önceki Dönem Finansal Sonuçlarına ilişkin bu Yatırımcı Sunumu, Şişecam'ın UMS-29 enflasyon muhasebesi hükümleri uygulanarak Türkiye Finansal Raporlama Standartları uyarınca hazırlanan denetimden geçmiş finansal bilgilerini içermektedir.

TÜİK tarafından yayımlanan tüketici fiyat endeksi ("TÜFE") 2021, 2022, 2023 yılları ve 31.12.2024 tarihinde sırasıyla %36,08, %64,27, %64,77 ve %44,38 olup, Türkiye'deki raporlama yapan kuruluşlar için UMS 29.3 uygulanmaktadır.

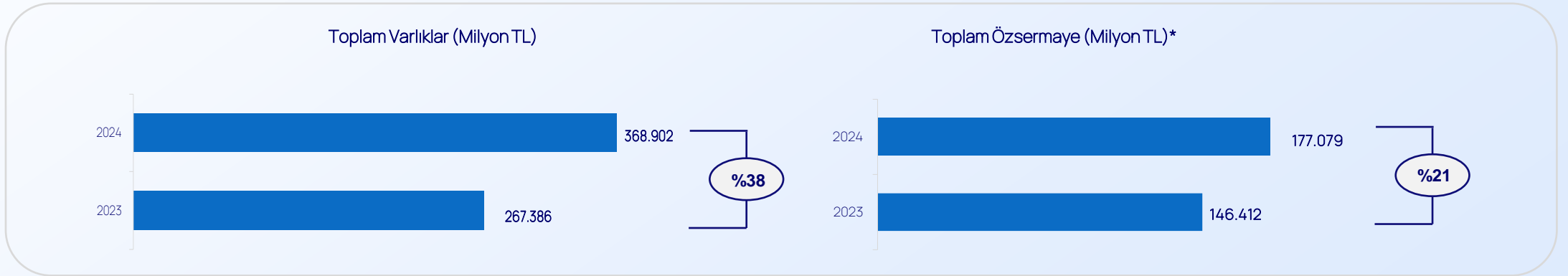
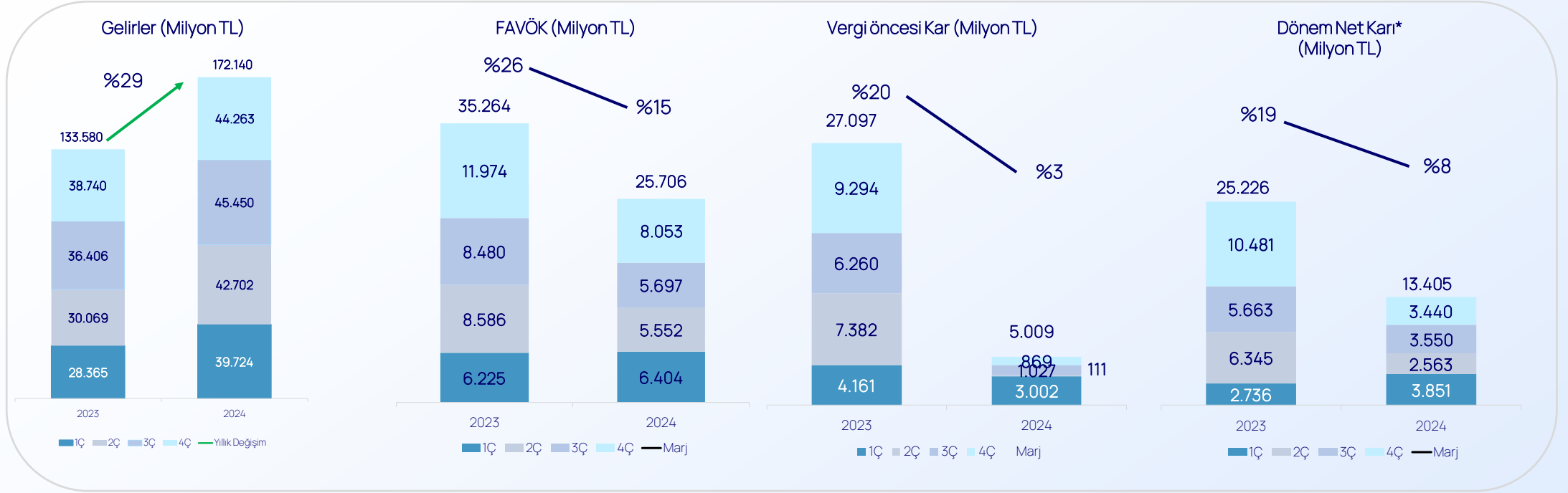
Özet Gelir Tablosu

Özet Gelir Tablosu (Milyon TL)	2023	2024	Değişim
Satış Gelirleri	219.447	185.589	-15%
Satılan Malın Maliyeti	-159.077	-143.564	-10%
Brüt Kar	60.371	42.025	-30%
Genel Yönetim Giderleri	-14.280	-15.301	7%
Pazarlama ve Dağıtım Giderleri	-30.530	-29.929	-2%
Araştırma Geliştirme Giderleri	-708	-1.065	50%
Diğer Faaliyet Geliri/Gideri, net	6.022	1.666	-72%
Uz kaynak toptanıyla değerlendirilen yatırımlardan elde edilen gelir	1.576	593	-62%
Yatırım Faaliyetlerinden Elde Edilen Gelir	7.897	833	-89%
Diğer Gelir/Gider, net	15	-7	-147%
FVÖK	30.363	-1.185	-104%
FAVÖK	45.193	13.906	-69%
Finansman Geliri (Gideri), net	-2.369	-11.439	383%
Parasal Kazanç / Kayıp	6.073	15.851	161%
Vergi Öncesi Kar	34.067	3.227	-91%
Vergi Geliri (Gideri), net	-6.598	2.016	-131%
Net Dönem Karı	27.469	5.243	-81%
Azınlık Payı Sonrası Net Dönem Karı	24.789	5.022	-80%
Azınlık Payları Karı	2.681	220	-92%
Pay Başına Kazanç (TL)	8,46	1,75	-79%

Önemli Uyarı: Sermaye Piyasası Kurulu'nun 28.12.2023 tarih ve 81/1820 sayılı Kararı uyarınca, ihraççılar ve sermaye piyasası kurumları, 31 Aralık 2023 ve sonrasında sona eren yıllık mali tablolarını UMS-29 enflasyon muhasebesi hükümlerine uygun olarak hazırlayacaklardır. Buna göre, 2024 ve Karşılaştırmalı Önceki Dönem Finansal Sonuçlarına ilişkin bu Yatırımcı Sunumu, Şişecam'ın UMS-29 enflasyon muhasebesi hükümleri uygulanarak Türkiye Finansal Raporlama Standartları uyarınca hazırlanan denetimden geçmiş finansal bilgilerini içermektedir.

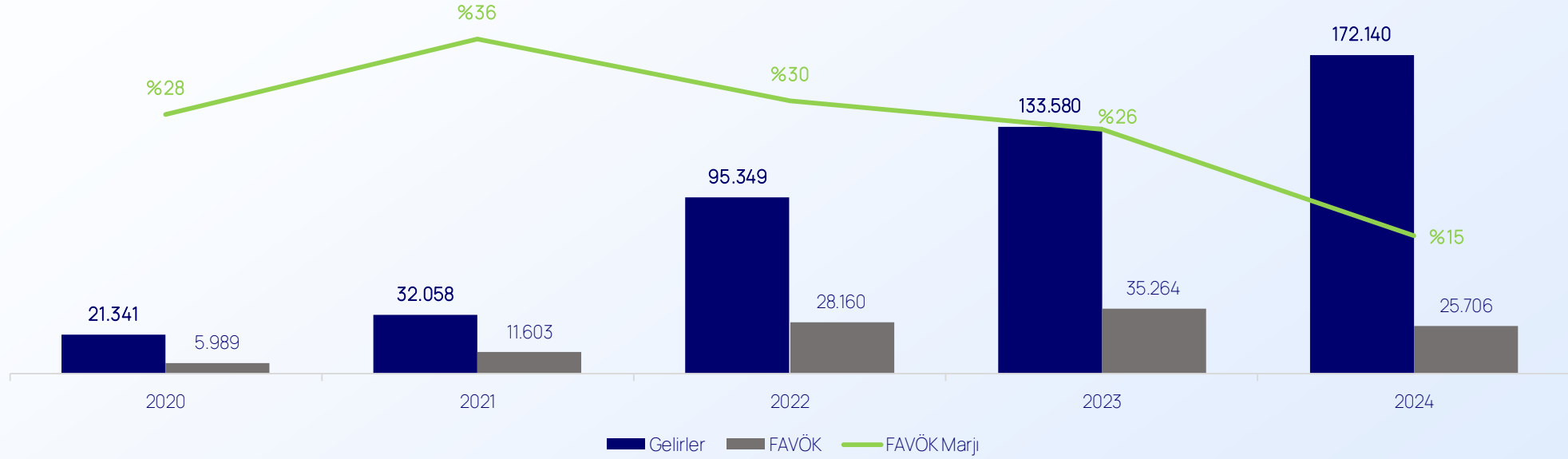
TÜİK tarafından yayımlanan tüketici fiyat endeksi ("TÜFE") 2021, 2022, 2023 yılları ve 31.12.2024 tarihinde sırasıyla %36,08, %64,27, %64,77 ve %44,38 olup, Türkiye'deki raporlama yapan kuruluşlar için UMS 29.3 uygulanmaktadır.

Temel Finansal Sonuçlar (Tarihi değerler ile)



Geçmiş Yıllar Temel Finansal Sonuçlar (Tarihi Değerler ile)

Milyon TL



Yıllık Gelir Değişimi	2020	2021	2022	2023	2024
	%18	%50	%197	%40	%29

Yasal Uyarı

Bu dokümandaki bilgiler Türkiye Şişe ve Cam Fabrikaları A.Ş. tarafından güvenilir olduğuna inanılan kaynaklardan sağlanmıştır, ancak, Türkiye Şişe ve Cam Fabrikaları A.Ş. bu bilgilerin doğruluğunu, eksiksizliğini ve gerçekliğini garanti etmez. Bu doküman yalnızca bilgi vermek amacıyla hazırlanmıştır. Türkiye Şişe ve Cam Fabrikaları A.Ş. tarafından kamuya ve ilgili kurumlara açıklanan mali raporlar ve tablolar tek kaynak olarak kabul edilir. Türkiye Şişe ve Cam Fabrikaları A.Ş. , bu dokümanın kullanımından doğabilecek veya içerikteki yanlış anlaşılabilir bilgilerin yol açabileceği doğrudan veya dolaylı herhangi bir zarardan dolayı sorumluluk kabul etmez. Bu dokümanda yer alan tüm tahminler Türkiye Şişe ve Cam Fabrikaları A.Ş.'nin görüşüdür ve önceden bildirim gerek duyulmaksızın değiştirilebilir. Bu doküman yatırımcılar için bir tavsiye olarak yorumlanamaz ve Türkiye Şişe ve Cam Fabrikaları A.Ş. bu doküman baz alınarak alınan yatırım kararlarının sonuçlarından herhangi bir sorumluluk almayacağını açıkça beyan eder. Bu doküman kişiye özel hazırlanmıştır; çoğaltılamaz, dağıtılamaz ve üçüncü şahıslar ile herhangi bir amaçla paylaşamaz.

Döviz Kurları

USD/TL	2020	2021	2022	2023	2024
Dönem Sonu	7,34	13,33	18,70	29,44	35,28
Dönem Ortalaması	7,00	8,88	16,58	23,80	32,83

EUR/TL	2020	2021	2022	2023	2024
Dönem Sonu	9,01	15,09	19,93	32,57	36,74
Dönem Ortalaması	8,01	10,46	17,39	25,74	35,52

Şişecam Yatırımcı İlişkileri İletişim bilgileri

T. Şişe ve Cam Fabrikaları
Şişecam Genel Merkezi
D-100 Karayolu Cad. No:44A
34947 Tuzla/İstanbul Türkiye
Tel: (+90) 850 206 50 50

SC_IR@sisecam.com

Tel: (+90) 850 206 34 34

Hande Özbörçek

Yatırımcı İlişkileri Direktörü

hozborcek@sisecam.com

Ferizan Kızıl

Yatırımcı İlişkileri Müdürü

fkizil@sisecam.com